

2023年12月期第2四半期 決算説明資料

日清紡ホールディングス株式会社
2023年8月8日

1. 2023年12月期第2四半期 決算概要 P.3
2. 2023年12月期第2四半期 トピックス P.12
3. 付表 セグメント別業績 P.17

本資料に記載されている業績予想につきましては、現時点で入手可能な情報に基づき当社で判断したものであり、その達成を約束するものではありません。

1. 2023年12月期第2四半期 決算概要

1-1. 決算ハイライト（前期比）

（百万円）

	22/12期	23/12期	前期比	
	2Q	2Q		増減率
売上高	256,865	269,367	+12,502	+4.9%
営業利益	12,962	12,000	-962	▲7.4%
経常利益	17,682	15,771	-1,910	▲10.8%
親会社株主に帰属する 四半期純利益	13,196	11,627	-1,568	▲11.9%

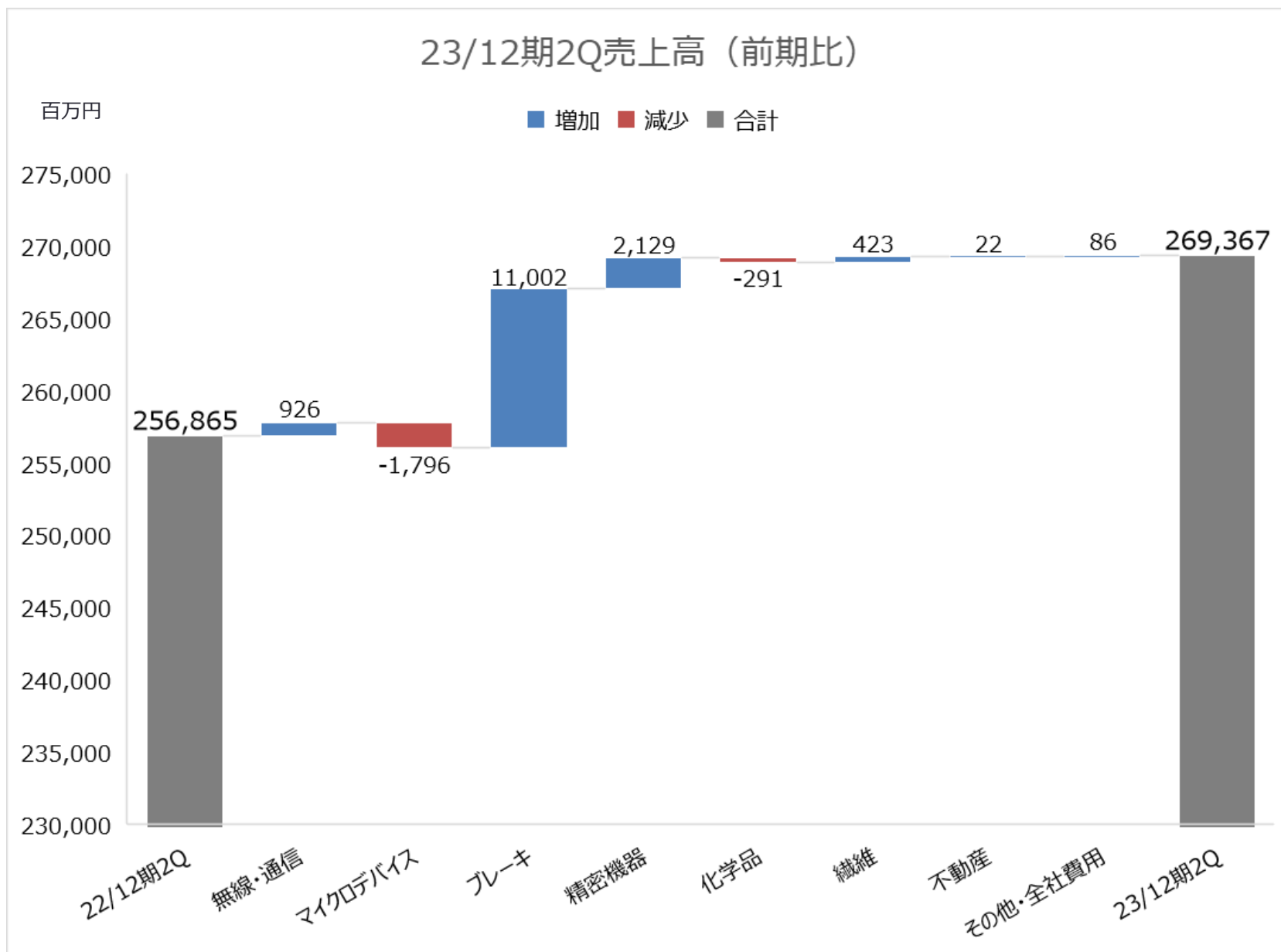
- 売上高：ブレーキ事業が自動車生産の回復を受けたことなどにより増収
- 営業利益：ブレーキ事業の黒字化による貢献はあったものの、無線・通信事業やマイクロデバイス事業の減益により、連結では減益

1-2. 2023年12月期2Q 前期比(セグメント別)

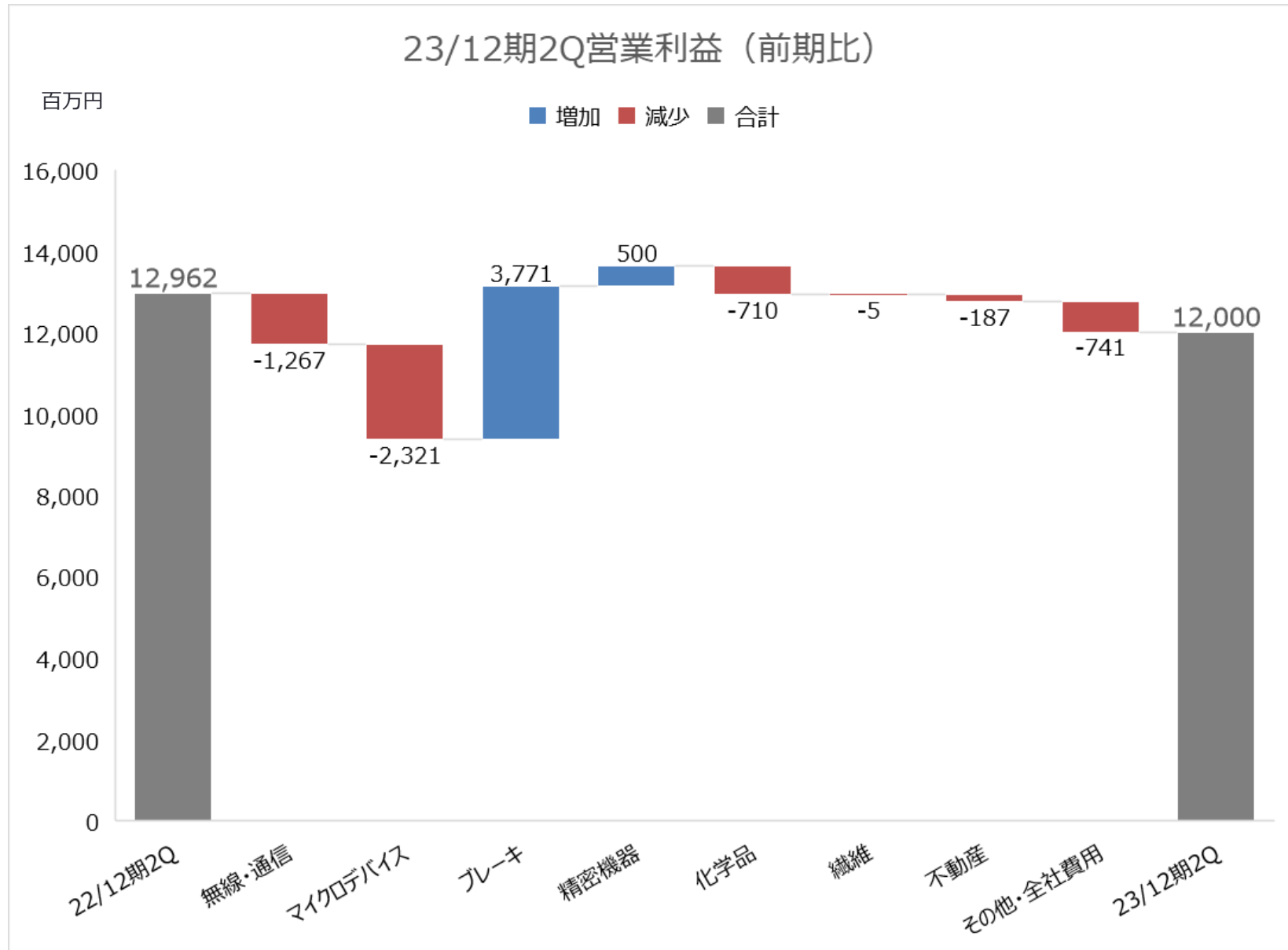
(百万円)

		22/12期 2Q	23/12期 2Q	前期比	
					増減率
無線・通信	売上高	77,487	78,414	+926	+1.2%
	営業利益	5,021	3,753	-1,267	▲25.2%
マイクロデバイス	売上高	41,071	39,275	-1,796	▲4.4%
	営業利益	4,582	2,261	-2,321	▲50.7%
ブレーキ	売上高	75,525	86,527	+11,002	+14.6%
	営業利益	-2,165	1,605	+3,771	-
精密機器	売上高	24,457	26,586	+2,129	+8.7%
	営業利益	-76	423	+500	-
化学品	売上高	6,065	5,774	-291	▲4.8%
	営業利益	1,163	452	-710	▲61.0%
繊維	売上高	18,150	18,574	+423	+2.3%
	営業利益	-307	-313	-5	-
不動産	売上高	8,721	8,744	+22	+0.3%
	営業利益	7,277	7,089	-187	▲2.6%
その他	売上高	5,384	5,470	+85	+1.6%
	営業利益	-2,531	-3,273	-741	-
合計	売上高	256,865	269,367	+12,502	+4.9%
	営業利益	12,962	12,000	-962	▲7.4%

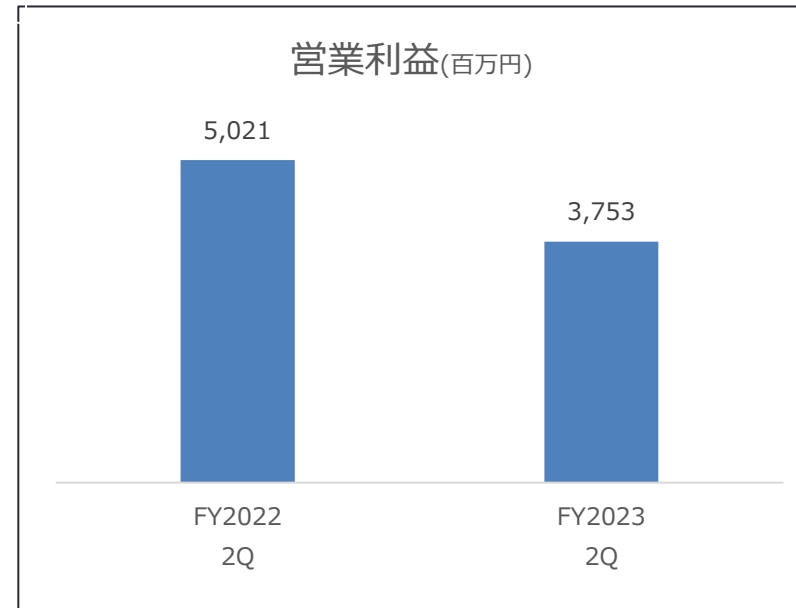
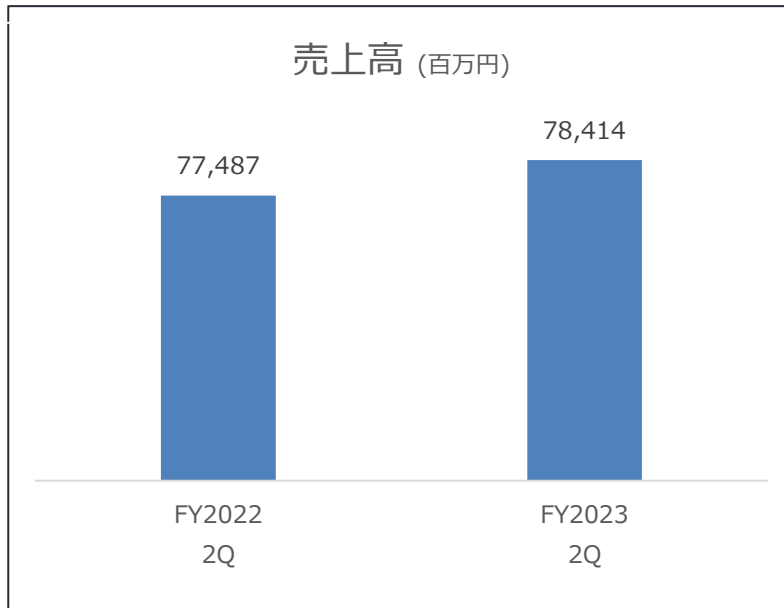
1-3. 2023年12月期2Q 前期比(売上)



1-4. 2023年12月期2Q 前期比(営業利益) NISSHINBO



無線・通信：増収・減益



■ ソリューション・特機：減収・減益

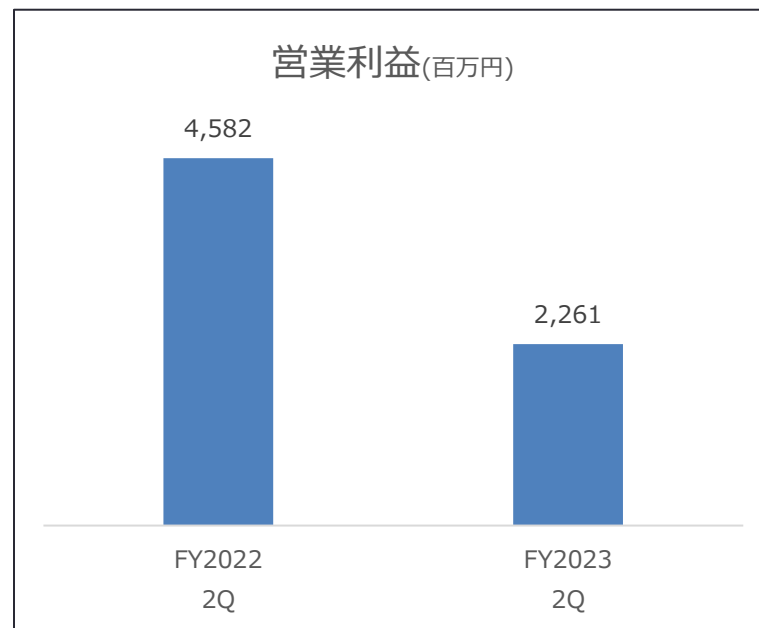
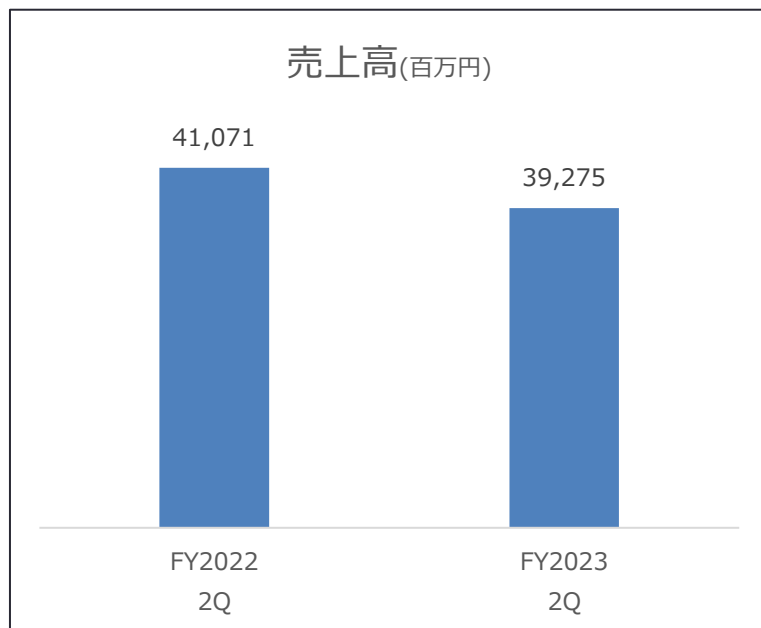
前年同期に大型案件があった県・市町村防災システムや航空・気象システムが減少。無線・通信分野からカメラ監視などに予算がシフトし、ダム の管理装置や河川の水位・雨量を監視する水・河川情報システムが工期延期、更新需要が一巡。

■ マリンシステム：増収・増益

商船新造船用機器や欧州河川市場向けワークボート用機器が好調に推移。

⇒ 前期で利益率の高い案件があったソリューション・特機の商品構成の変化により、無線・通信事業全体では増収・減益となった。

マイクロデバイス：減収・減益



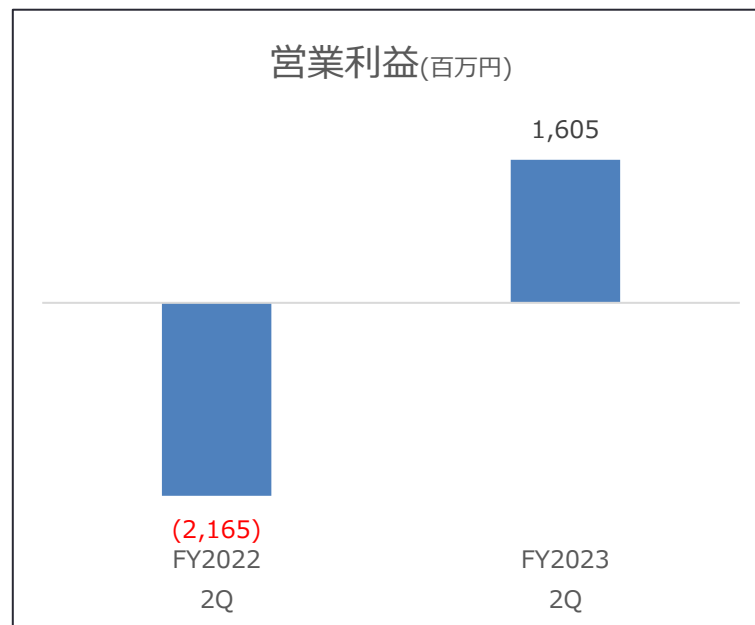
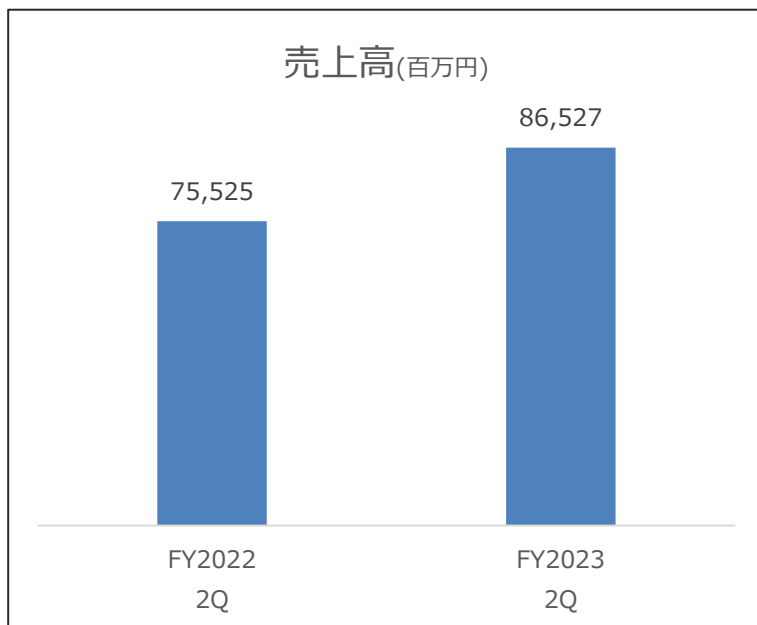
■ 電子デバイス事業：減収・減益

- ・民生(スマホ、PC)：市況の回復遅れにより、中国・アジア向けが大きく減速。稼働率を下げ、未出荷在庫の解消を進めた。
- ・産業機器：スマホ・半導体装置向けは低調も、ロボット投資などの増加でまだら模様。
- ・車載(EV用電源、センサ)：堅調に推移し、価格転嫁も寄与。

■ マイクロ波事業：減収・減益

センサ関連製品は堅調に推移。
船舶用OEM等のレーダコンポーネント関連製品やリブレース用が低調。

ブレーキ：増収・黒字化



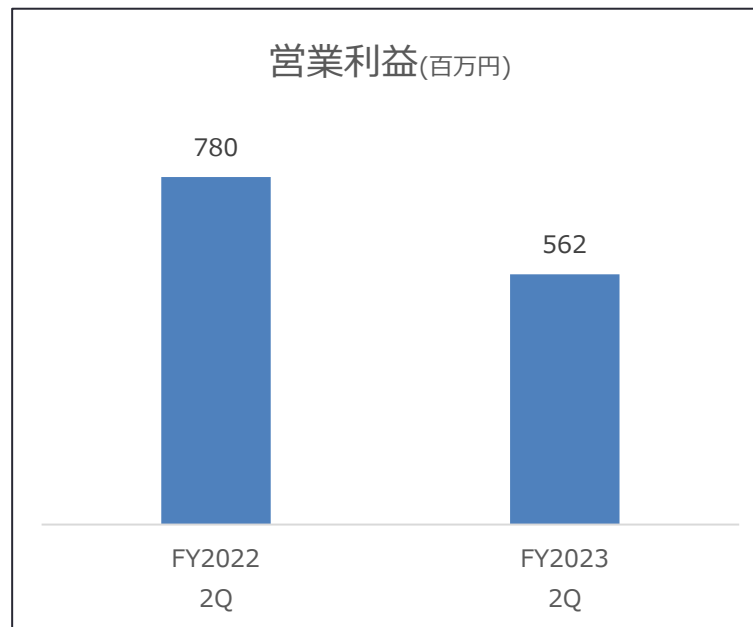
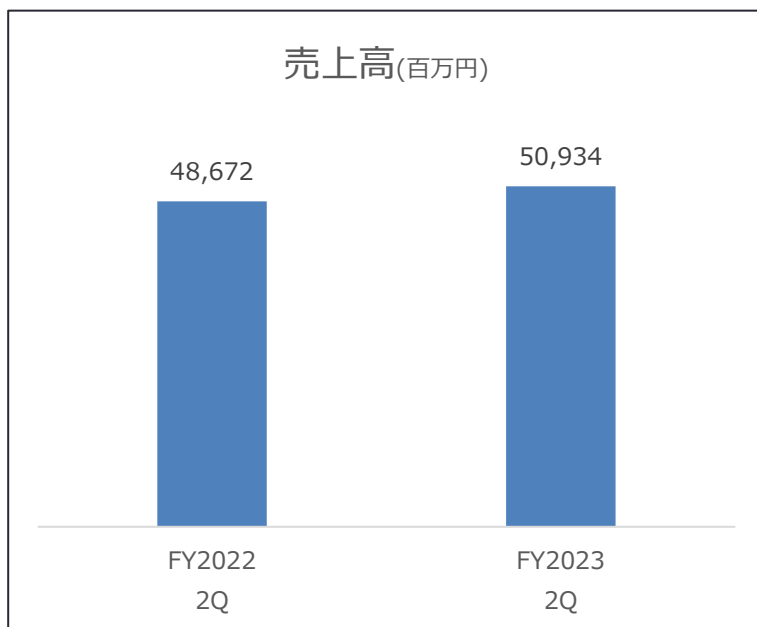
■ 日清紡ブレーキ：増収・減益

自動車生産の回復により、日本・米国・韓国・中国は増収。
価格転嫁を上回る原材料価格高騰により減益。

■ TMD：増収・黒字化

アフターマーケット製品の受注が好調に推移したことに加え、円安も寄与。

その他（精密機器・化学品・繊維）



■ 精密機器：増収・黒字化

精密部品で自動車用EBS(電子制御ブレーキシステム)部品の受注好調。

■ 化学品：減収・減益

燃料電池セパレータの海外定置用の受注減や、機能化学品（カルボジライト）の水性架橋剤の受注減。

■ 繊維：増収・損益前年並み

アポロコット等の超形態安定商品の販売が好調に推移。

2. 2023年12月期第2四半期 トピックス

日立国際電気の株式取得

(2023年5月31日発表。株式取得実行日は未定)

株式取得の目的

1. ソリューションビジネスの収益基盤を強化

⇒ その上で成長戦略を加速

2. デバイスのラインナップを拡充

⇒ 民間企業向けなど事業領域を拡大

【成長戦略】

① 社会ソリューション：防災システムの高度化

② 産業ソリューション：DX化の推進による顧客価値向上

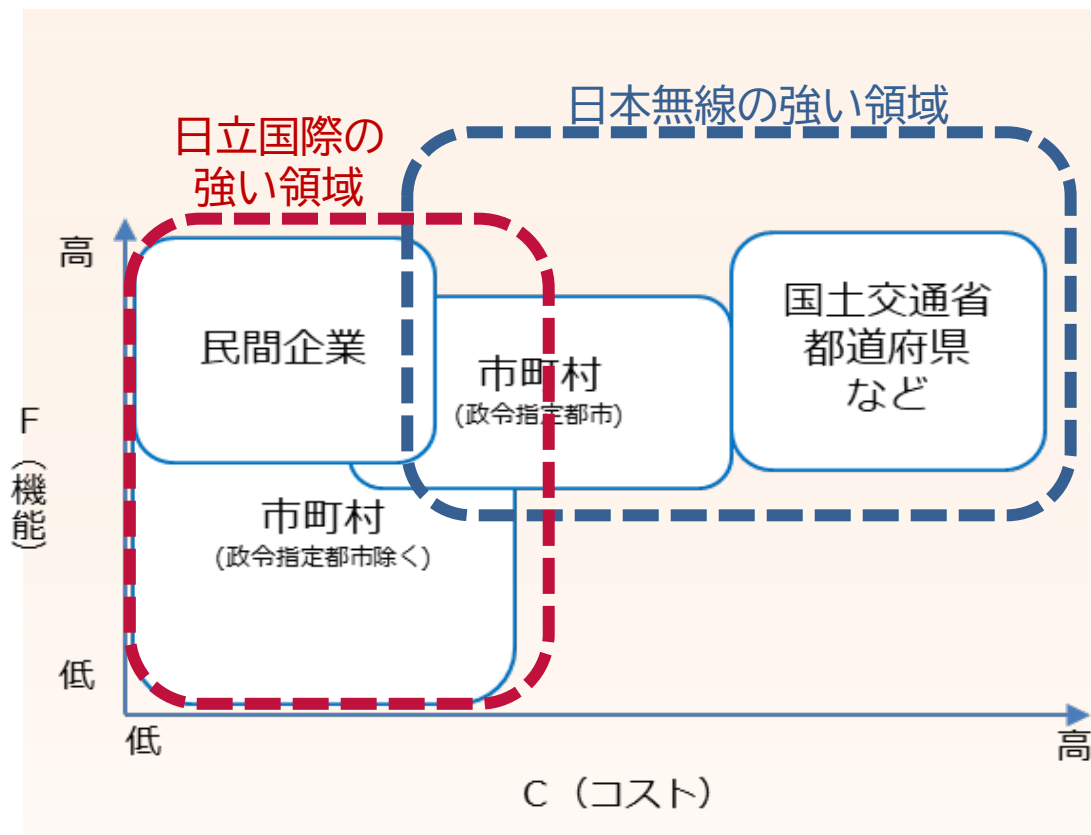
3. 日立国際電気の技術やリソースを活かして、シナジーを発揮

日立国際電気の株式取得

主力の官公需事業の競争力強化



市場の獲得(拡大)



防災システム市場にて
ハイエンドから**ローエンド**
まで
全ての顧客対応が可能

日立国際電気の株式取得

- 日立国際電気が加わるにより日清紡グループの総合力向上
- 強みである映像技術+AI処理によるソリューション提供価値の向上



EBS主要部品製造・販売のインドJV設立

2022年9月に自動車用EBS(電子制御ブレーキシステム)主要部品を製造・販売する合併会社をインドに設立。2023年6月工場完成。生産設備据付完了。



自動車および自動二輪車の生産台数およびEBS普及率の上昇が予想されるインド市場での事業拡大への布石。

EBS : ABSから段階的に発展してきた、操舵、制動性や各車輪のエンジン出力をコントロールし車両の横滑りを検出するシステム等の総称



会社名 : Nisshinbo Comprehensive Precision Machining (Gurgaon) Pvt. Ltd. (NCMG)
所在地 : インド・ハリヤナ州グルグラム(旧名 : グルガオン)
出資比率 : 日清紡ホールディングス 60.0%
Continental社 40.0%

EBSの主要部品「バルブブロック」

3. 付表 セグメント別業績

3-1. 付表 セグメント別業績①

無線・通信	22/12期		当期						2023年度	
	売上高	営業利益	22/12期 2Q		23/12期 2Q		前期比		23/12期予想	
			売上高	営業利益	売上高	営業利益	売上高	営業利益	売上高	営業利益
マリンシステム	35,844	1,633	16,551	470	19,131	1,025	2,580	555	37,200	900
ソリューション・特機	68,989	3,227	39,617	4,689	36,441	2,970	-3,176	-1,719	73,100	3,500
ICT・メカトロニクス	23,000	260	10,585	19	10,462	-187	-123	-206	25,600	600
医用機器	6,552	354	3,408	194	2,791	203	-617	9	7,600	400
その他事業	4,286	98	1,937	85	2,473	-267	536	-352	5,600	500
モビリティ (JRCモビリティ)	14,629	-593	6,776	-360	8,600	39	1,824	399	18,000	300
消去等	-2,908	-158	-1,389	-77	-1,486	-31	-97	46	-3,100	-200
合計	150,392	4,821	77,487	5,021	78,414	3,753	926	-1,267	164,000	6,000

マイクロデバイス	22/12期		22/12期 2Q		23/12期 2Q		前期比		23/12期予想	
	売上高	営業利益	売上高	営業利益	売上高	営業利益	売上高	営業利益	売上高	営業利益
合計	85,329	8,947	41,071	4,582	39,275	2,261	-1,796	-2,321	95,000	8,600

ブレーキ	22/12期		22/12期 2Q		23/12期 2Q		前期比		23/12期予想	
	売上高	営業利益	売上高	営業利益	売上高	営業利益	売上高	営業利益	売上高	営業利益
日清紡ブレーキ (国内・海外)	56,701	2,072	26,775	1,182	29,124	315	2,349	-867	66,400	2,500
TMD	104,058	-6,566	51,983	-3,160	60,033	986	8,050	4,146	108,600	0
消去等	-7,116	-170	-3,233	-187	-2,630	304	603	491	-6,000	0
合計	153,643	-4,664	75,525	-2,165	86,527	1,605	11,002	3,771	169,000	2,500

精密機器	22/12期		22/12期 2Q		23/12期 2Q		前期比		23/12期予想	
	売上高	営業利益	売上高	営業利益	売上高	営業利益	売上高	営業利益	売上高	営業利益
精密部品	16,259	158	7,013	-51	8,656	18	1,643	69	20,200	800
成形品	41,871	1,465	19,809	406	19,914	439	105	33	40,200	1,400
消去等	-4,475	-847	-2,365	-431	-1,985	-33	380	398	-4,400	0
合計	53,655	776	24,457	-76	26,586	423	2,129	500	56,000	2,200

3-2. 付表 セグメント別業績②

化学品	22/12期		当期				前期比		23/12期予想	
	売上高	営業利益	22/12期 2Q		23/12期 2Q		売上高	営業利益	売上高	営業利益
			売上高	営業利益	売上高	営業利益				
環境・エネルギー関連製品(※)	10,838	1,666	5,217	920	4,951	276	-266	-644	11,900	2,000
カーボン他	2,138	515	1,000	243	942	175	-58	-68	2,400	600
消去等	-304	-1	-152	0	-122	0	30	0	-300	0
合計	12,673	2,181	6,065	1,163	5,774	452	-291	-710	14,000	2,600

※燃料電池セパレータ、カルボンライト、断熱製品

繊維	22/12期		当期				前期比		23/12期予想	
	売上高	営業利益	22/12期 2Q		23/12期 2Q		売上高	営業利益	売上高	営業利益
			売上高	営業利益	売上高	営業利益				
合計	38,333	99	18,150	-307	18,574	-313	423	-5	39,000	900

不動産	22/12期		当期				前期比		23/12期予想	
	売上高	営業利益	22/12期 2Q		23/12期 2Q		売上高	営業利益	売上高	営業利益
			売上高	営業利益	売上高	営業利益				
合計	11,178	8,719	8,721	7,277	8,744	7,089	22	-187	10,500	7,000

その他・全社費用等	22/12期		当期				前期比		23/12期予想	
	売上高	営業利益	22/12期 2Q		23/12期 2Q		売上高	営業利益	売上高	営業利益
			売上高	営業利益	売上高	営業利益				
合計	10,879	-5,446	5,384	-2,531	5,470	-3,273	85	-741	9,500	-5,800

全社合計	22/12期		当期				前期比		23/12期予想	
	売上高	営業利益	22/12期 2Q		23/12期 2Q		売上高	営業利益	売上高	営業利益
			売上高	営業利益	売上高	営業利益				
合計	516,085	15,435	256,865	12,962	269,367	12,000	12,502	-962	557,000	24,000

日清紡ホールディングス(株)取締役社長

村上 雅洋

**取締役 専務執行役員
日本無線(株)取締役社長**

小洗 健

**取締役 常務執行役員
日清紡マイクロデバイス(株)取締役社長**

田路 悟

取締役 常務執行役員 経営戦略センター長

馬場 一訓

**取締役 執行役員 経営戦略センター副センター長
日清紡ブレーキ(株)取締役会長**

石井 靖二

取締役 執行役員 財経・情報室長

塚谷 修示