

# 2023年12月期 決算説明資料

日清紡ホールディングス株式会社  
2024年2月9日

1. 2023年12月期 決算概要 P.3
2. 2024年12月期 業績見通し P.12
3. 付表 セグメント別業績 P.21

本資料に記載されている業績予想につきましては、現時点で入手可能な情報に基づき当社で判断したものであり、その達成を約束するものではありません。

# 1. 2023年12月期 決算概要

# 1-1. 決算ハイライト（前期比）

（百万円）

|                     | 22/12期  | 23/12期  | 前期比     |        |
|---------------------|---------|---------|---------|--------|
|                     |         |         |         | 増減率    |
| 売上高                 | 516,085 | 541,211 | +25,125 | +4.9%  |
| 営業利益                | 15,435  | 12,453  | -2,981  | ▲19.3% |
| 経常利益                | 20,397  | 15,785  | -4,611  | ▲22.6% |
| 親会社株主に帰属する<br>当期純利益 | 19,740  | -20,045 | -39,785 | -      |

■ 2023年12月期4Qに、日立国際電気グループの連結子会社化、TMDグループの事業譲渡完了

■ TMDグループ譲渡に伴って固定資産の減損損失及び事業整理損を計上したこと等により、当期は純損失を計上

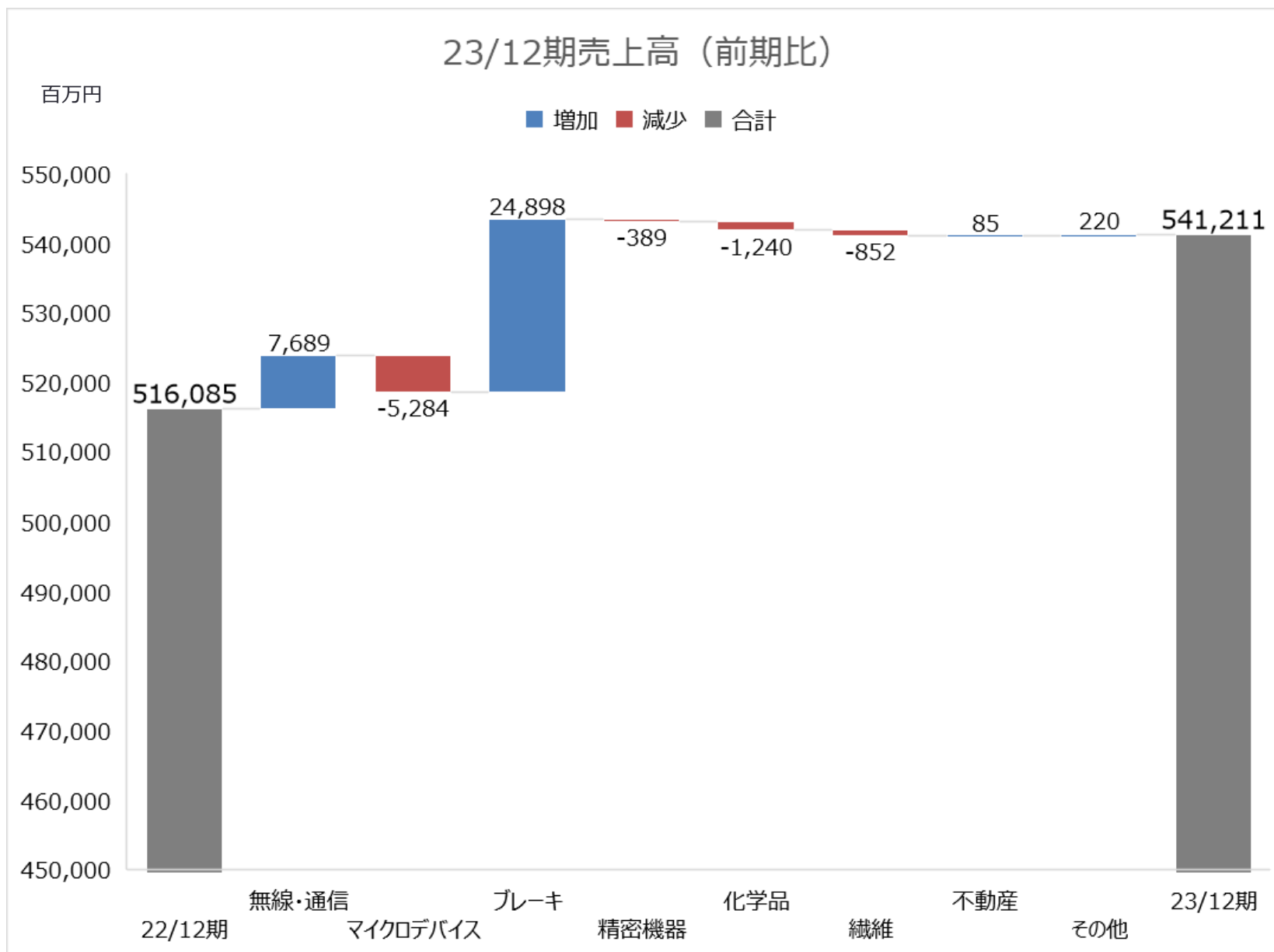
⇒ 日立国際電気グループの連結子会社化により収益基盤を強化、成長を加速をさせる

## 1-2. 2023年12月期 前期比(セグメント別)

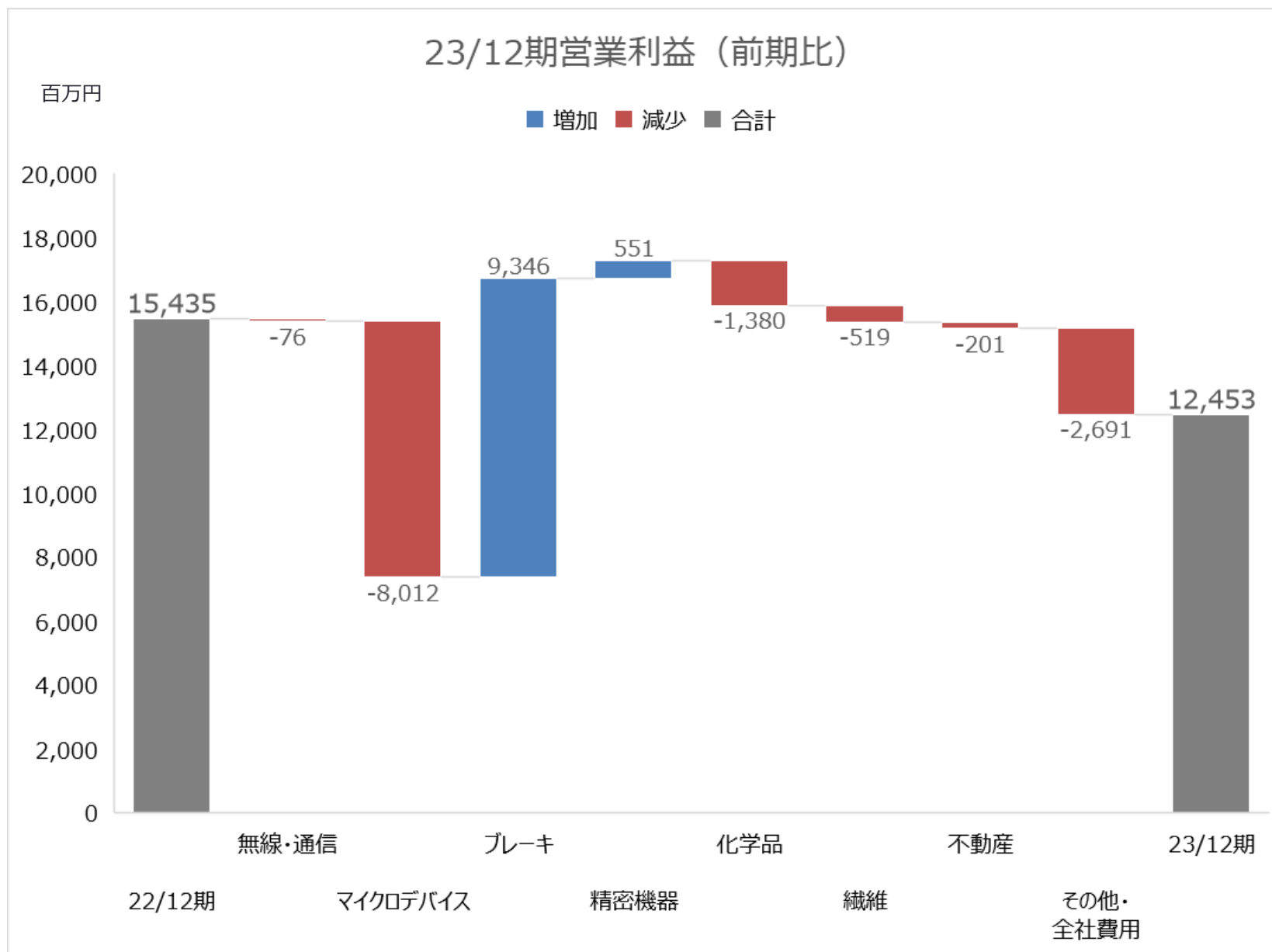
(百万円)

|          |      | 22/12期  | 23/12期  | 前期比     |        |
|----------|------|---------|---------|---------|--------|
|          |      |         |         | 増減率     |        |
| 無線・通信    | 売上高  | 150,392 | 158,081 | +7,689  | +5.1%  |
|          | 営業利益 | 4,821   | 4,745   | -76     | ▲1.6%  |
| マイクロデバイス | 売上高  | 85,329  | 80,044  | -5,284  | ▲6.2%  |
|          | 営業利益 | 8,947   | 934     | -8,012  | ▲89.6% |
| ブレーキ     | 売上高  | 153,643 | 178,541 | +24,898 | +16.2% |
|          | 営業利益 | -4,664  | 4,682   | +9,346  | -      |
| 精密機器     | 売上高  | 53,655  | 53,265  | -389    | ▲0.7%  |
|          | 営業利益 | 776     | 1,328   | +551    | +71.1% |
| 化学品      | 売上高  | 12,673  | 11,433  | -1,240  | ▲9.8%  |
|          | 営業利益 | 2,181   | 801     | -1,380  | ▲63.3% |
| 繊維       | 売上高  | 38,333  | 37,481  | -852    | ▲2.2%  |
|          | 営業利益 | 99      | -420    | -519    | -      |
| 不動産      | 売上高  | 11,178  | 11,263  | +85     | +0.8%  |
|          | 営業利益 | 8,719   | 8,518   | -201    | ▲2.3%  |
| その他      | 売上高  | 10,879  | 11,100  | +220    | +2.0%  |
|          | 営業利益 | -5,446  | -8,137  | -2,691  | -      |
| 合計       | 売上高  | 516,085 | 541,211 | +25,125 | +4.9%  |
|          | 営業利益 | 15,435  | 12,453  | -2,981  | ▲19.3% |

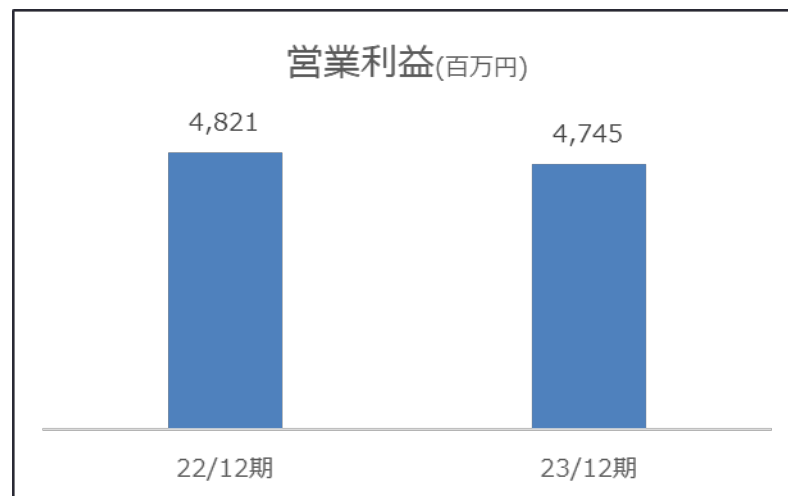
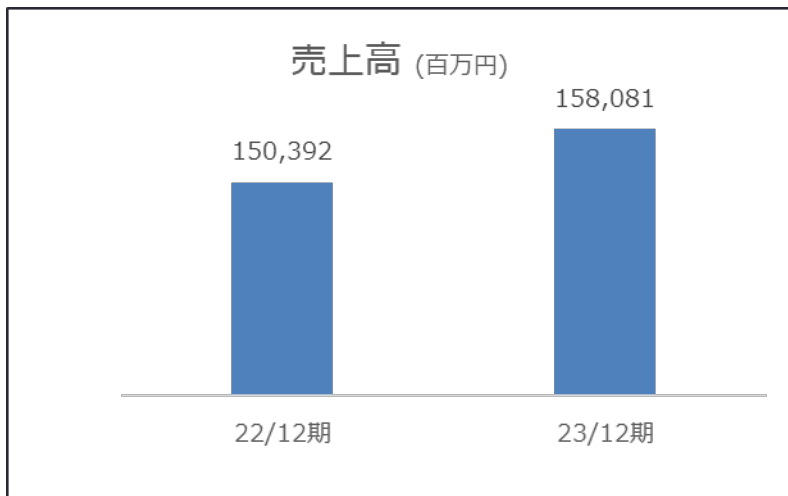
# 1-2. 2023年12月期 前期比 (売上)



# 1-2. 2023年12月期 前期比 (営業利益)



## 増収・減益



### ■ ソリューション・特機：減収・減益

防衛省向けレーダ装置は増加。

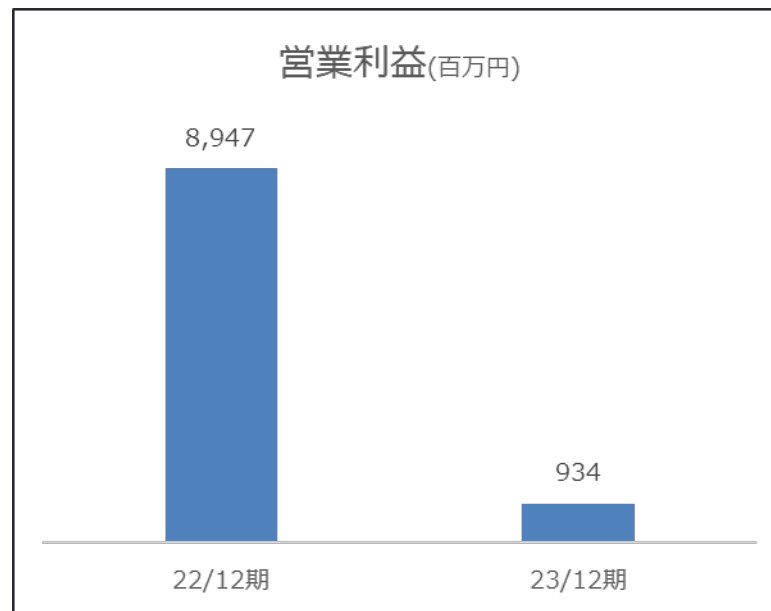
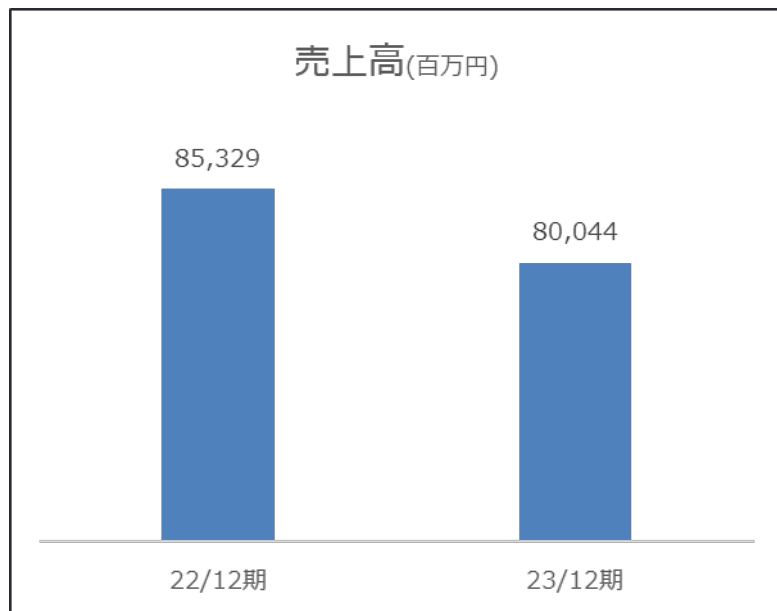
前年同期に大型案件があった県・市町村防災システムや航空・気象システムが減少。水・河川情報システムの更新需要が一巡。

### ■ マリンシステム：増収・増益

受注が好調に推移。商船新造船用機器や欧州河川市場向けワークボート用機器が増加していることに加え、円安も追い風。



## 減収・減益



### ■ 電子デバイス事業：減収・減益

車載：EV充電用やセンサ、カーナビ関連好調、価格転嫁も寄与し増加

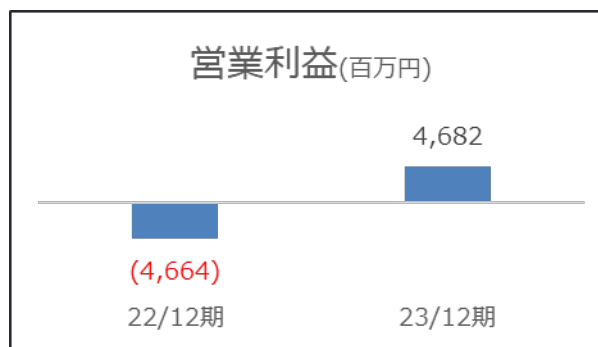
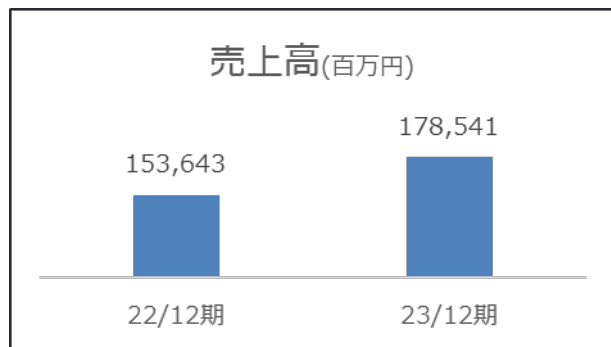
産機：モータ制御やオフィス機器関連をはじめ全般的に低調

民生：市況の回復遅れにより中国・アジア向けスマートフォン関連やPC関連を中心に大きく減少

### ■ マイクロ波事業：減収・減益

衛星通信関連や船舶用レーダコンポーネント関連製品が低調

## ブレーキ：増収・黒字化



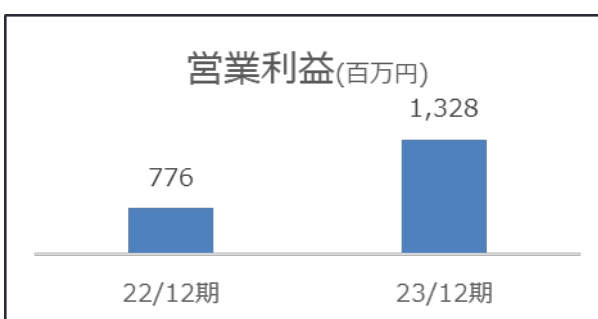
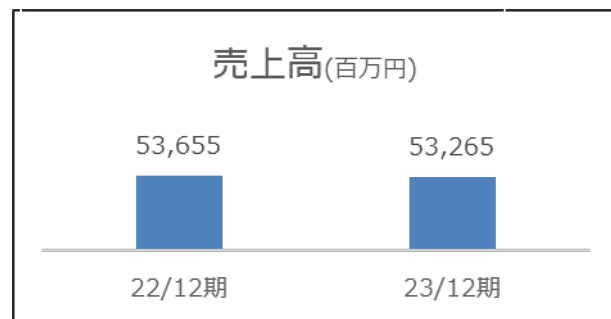
### ■ 日清紡ブレーキ：増収・減益

カーメーカーの生産回復により増収も、原材料等の高騰により減益

### ■ TMD：増収・黒字化

アフターマーケット製品の受注が好調に推移

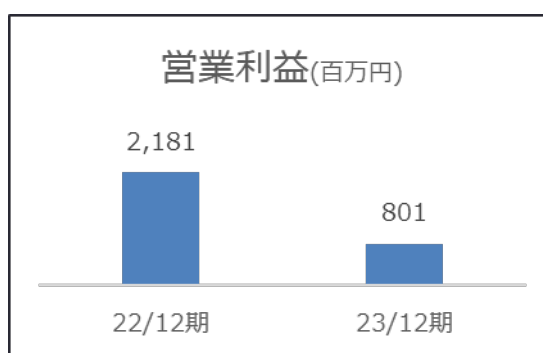
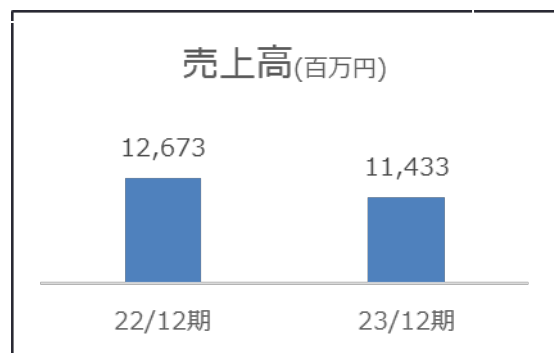
## 精密機器：減収・増益



### ■ 精密部品：増収・増益 自動車用EBS部品の受注が好調

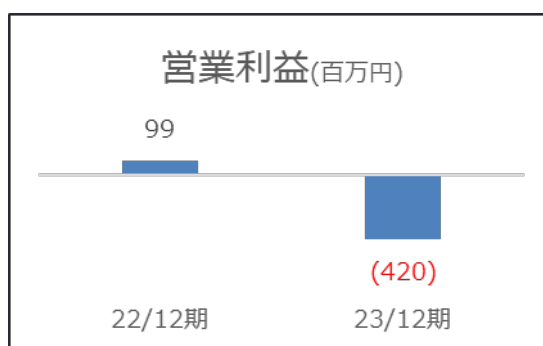
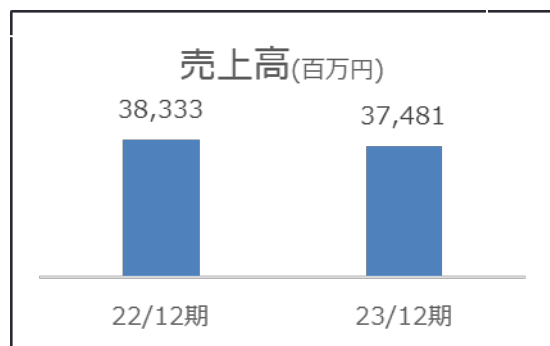
■ 成形品：減収・減益 顧客の生産調整の影響を受け空調関連製品が減少  
南部化成買収に伴うのれん償却が前期で終了

## 化学品：減収・減益



- 断熱製品：売上前年並み・減益 原料価格等高騰の影響
- 燃料電池セパレータ：減収・減益 海外定置用の受注減
- 機能化学品（カルボジライト）：減収・減益 国内外の受注減

## 繊維：減収・減益



- シャツ：増収・減益 アポロコット等の超形態安定商品が好調も、原材料価格上昇
- 東京シャツ：増収・損失縮小 実店舗の販売が増加

## 2. 2024年12月期 業績見通し

## 2-1. 2024年12月期 業績予想ハイライト

(百万円)

|                     | 23/12期<br>実績 | 24/12期<br>予想 | 前年同期比   |       |
|---------------------|--------------|--------------|---------|-------|
|                     |              |              |         | 増減率   |
| 売上高                 | 541,211      | 513,000      | -28,211 | -5.2% |
| 営業利益                | 12,453       | 24,000       | 11,547  | 92.7% |
| 経常利益                | 15,785       | 26,000       | 10,215  | 64.7% |
| 親会社株主に帰属する<br>当期純利益 | -20,045      | 19,000       | 39,045  | -     |

想定為替レート：1米ドル=140円

為替感応度：1米ドル1円の円安で営業利益にプラス3億円の影響（円安有利）

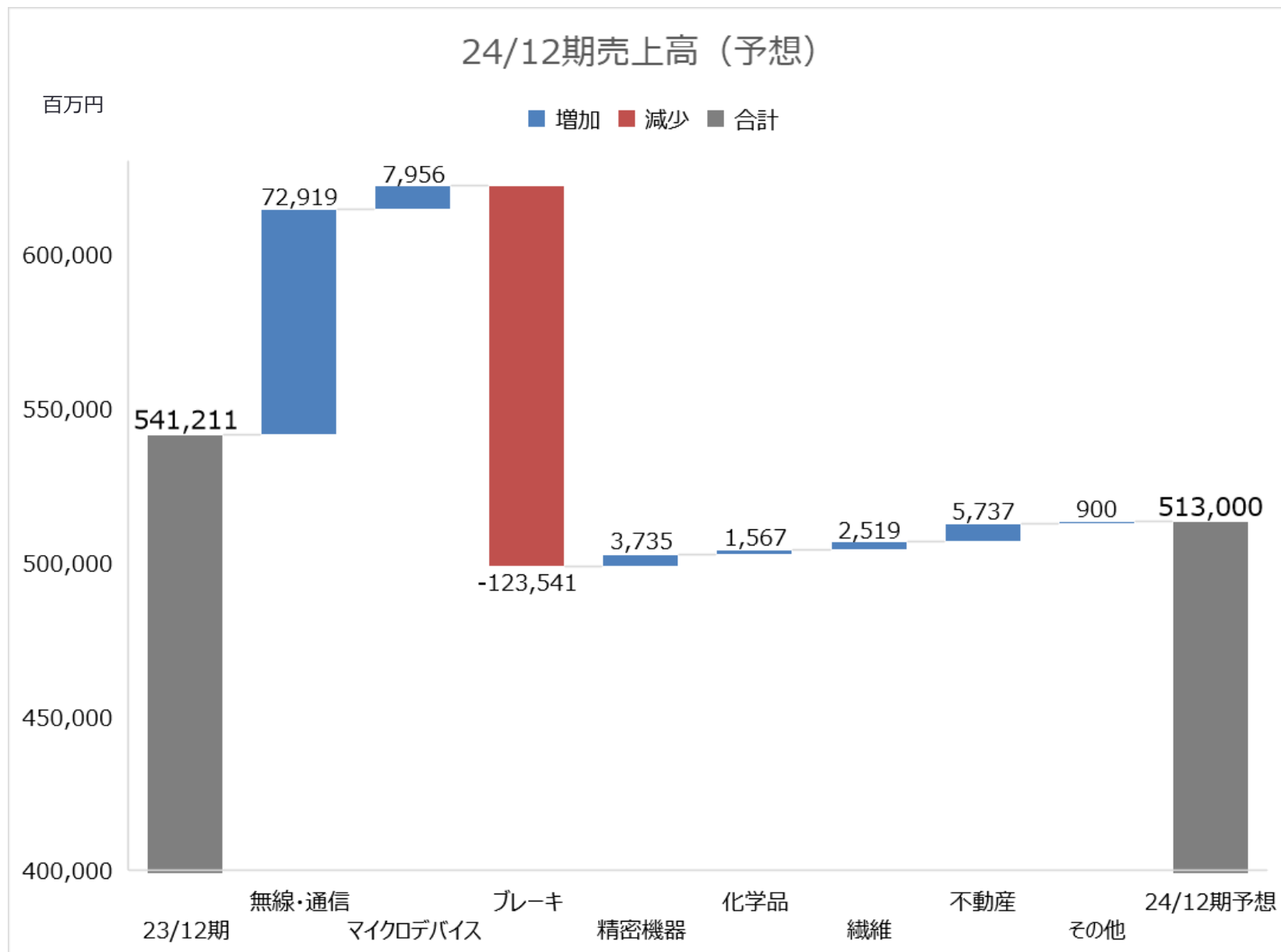
- 前期に計上したTMDグループの事業譲渡に伴う損失から回復
- 無線・通信、マイクロデバイスを中心に、継続して経営資源を重点的に配分し、成長戦略を遂行。

## 2-2. 2024年12月期 業績予想

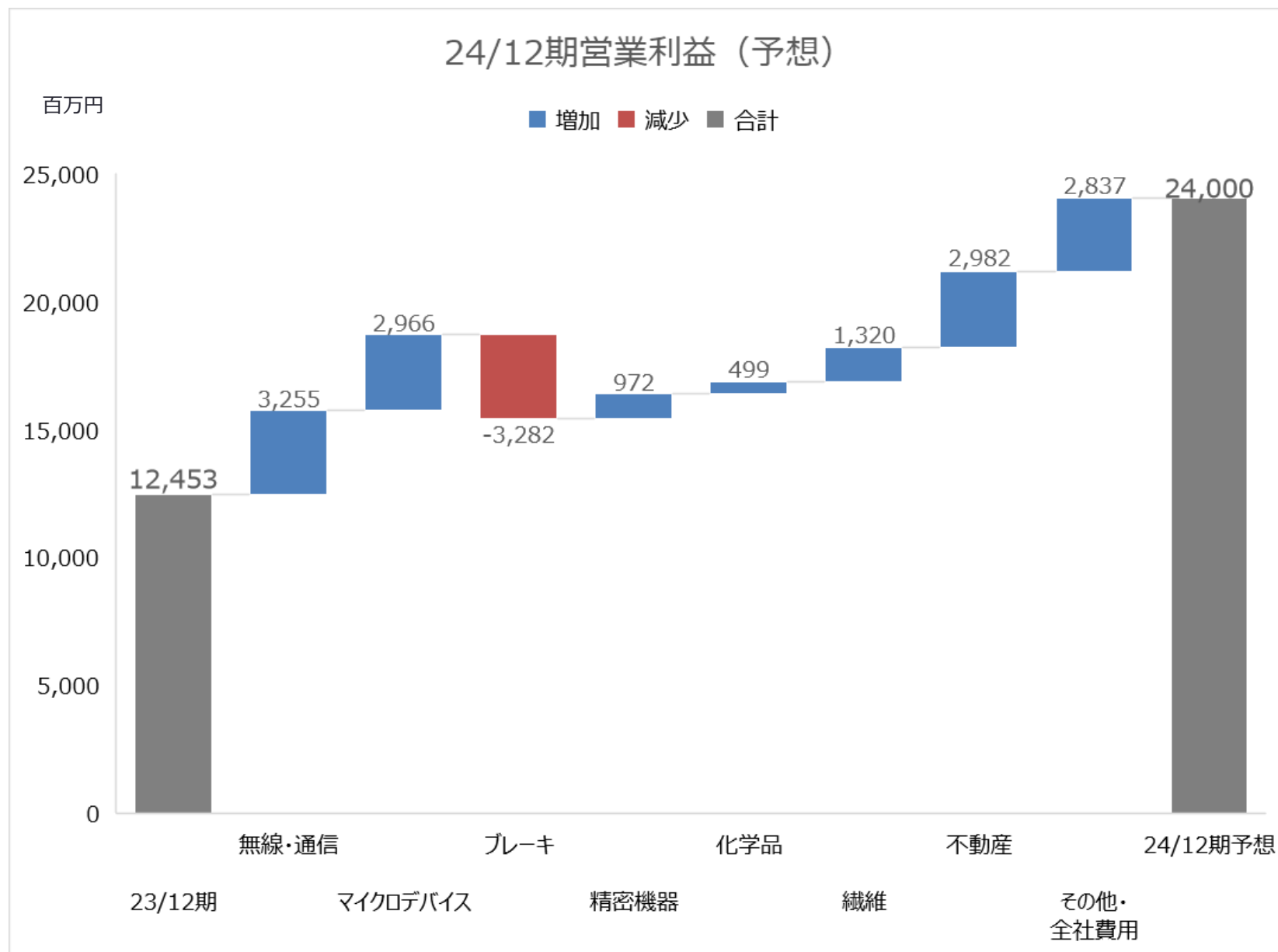
(百万円)

|          |      | 23/12期<br>実績 | 24/12期<br>予想 | 前期比      |         |
|----------|------|--------------|--------------|----------|---------|
|          |      |              |              |          | 増減率     |
| 無線・通信    | 売上高  | 158,081      | 231,000      | +72,919  | +46.1%  |
|          | 営業利益 | 4,745        | 8,000        | +3,255   | +68.6%  |
| マイクロデバイス | 売上高  | 80,044       | 88,000       | +7,956   | +9.9%   |
|          | 営業利益 | 934          | 3,900        | +2,966   | +317.6% |
| マテリアル    | 売上高  | 280,720      | 165,000      | -115,720 | ▲41.2%  |
|          | 営業利益 | 6,391        | 5,900        | -491     | ▲7.7%   |
| (ブレーキ)   | 売上高  | 178,541      | 55,000       | -123,541 | ▲69.2%  |
|          | 営業利益 | 4,682        | 1,400        | -3,282   | ▲70.1%  |
| (精密機器)   | 売上高  | 53,265       | 57,000       | +3,735   | +7.0%   |
|          | 営業利益 | 1,328        | 2,300        | +972     | +73.2%  |
| (化学品)    | 売上高  | 11,433       | 13,000       | +1,567   | +13.7%  |
|          | 営業利益 | 801          | 1,300        | +499     | +62.3%  |
| (繊維)     | 売上高  | 37,481       | 40,000       | +2,519   | +6.7%   |
|          | 営業利益 | -420         | 900          | +1,320   | -       |
| 不動産      | 売上高  | 11,263       | 17,000       | +5,737   | +50.9%  |
|          | 営業利益 | 8,518        | 11,500       | +2,982   | +35.0%  |
| その他・全社費用 | 売上高  | 11,100       | 12,000       | +900     | +8.1%   |
|          | 営業利益 | -8,137       | -5,300       | +2,837   | -       |
| 合計       | 売上高  | 541,211      | 513,000      | -28,211  | ▲5.2%   |
|          | 営業利益 | 12,453       | 24,000       | +11,547  | +92.7%  |

## 2-2. 2024年12月期予想 売上

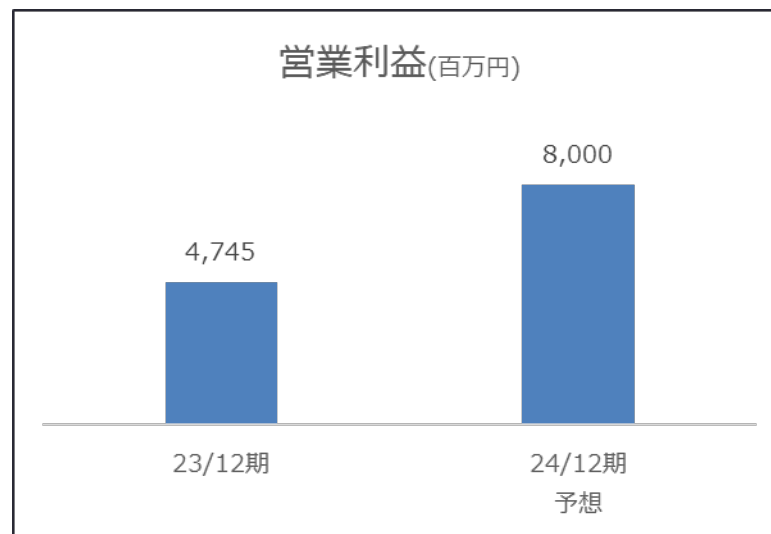
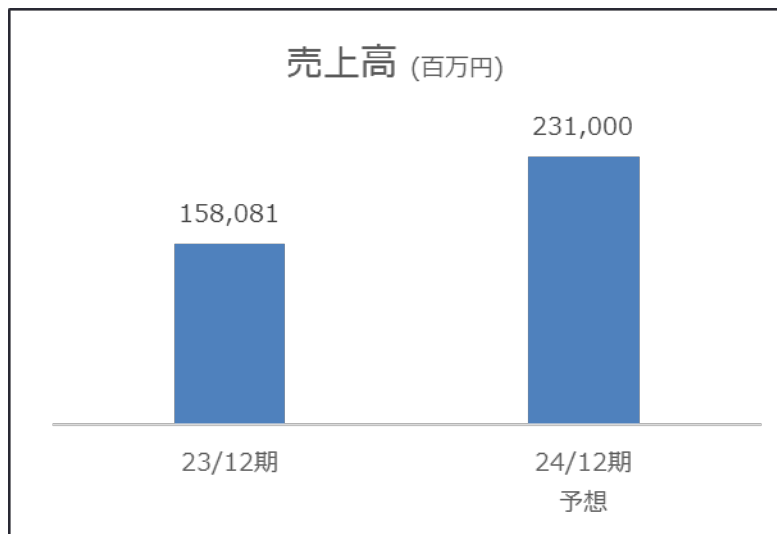


## 2-2. 2024年12月期予想 営業利益



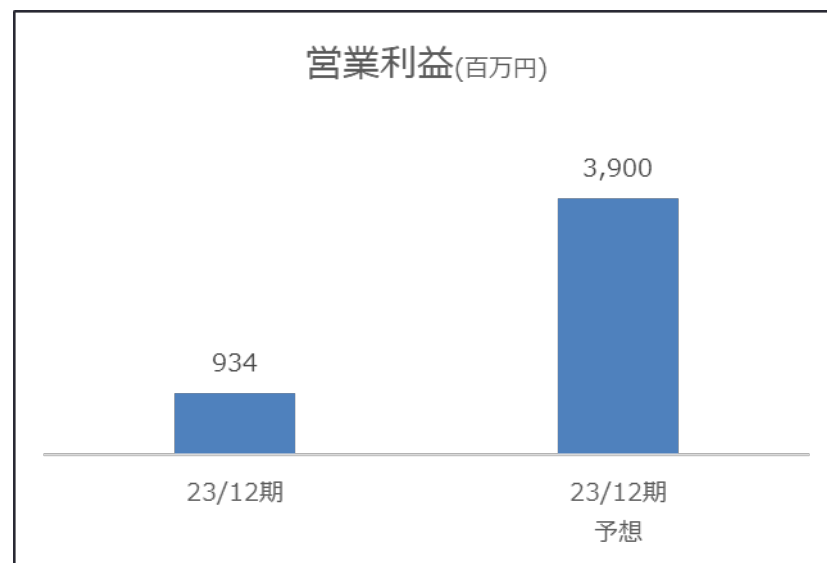
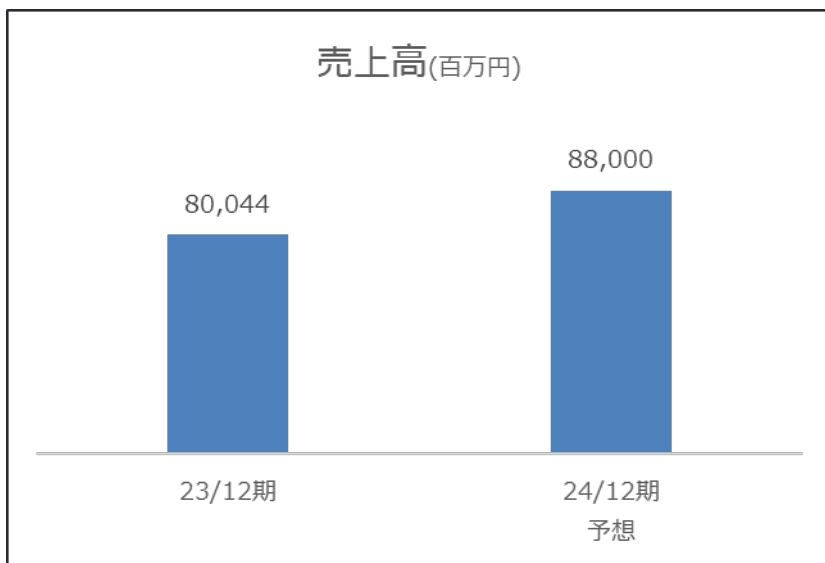


### 増収・増益



- 安定した公共事業予算を背景にソリューション・特機事業が堅調に推移
- 日立国際電気グループの連結子会社化

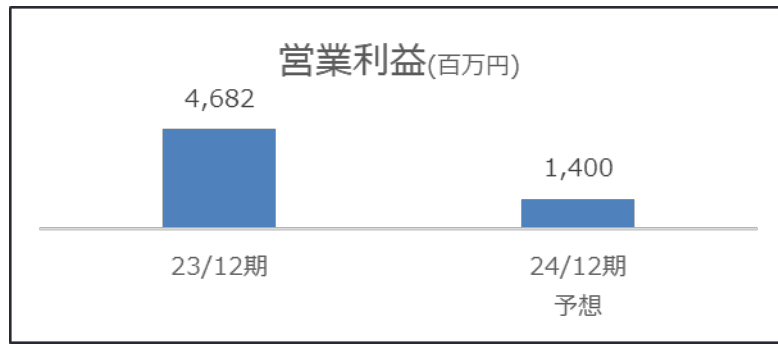
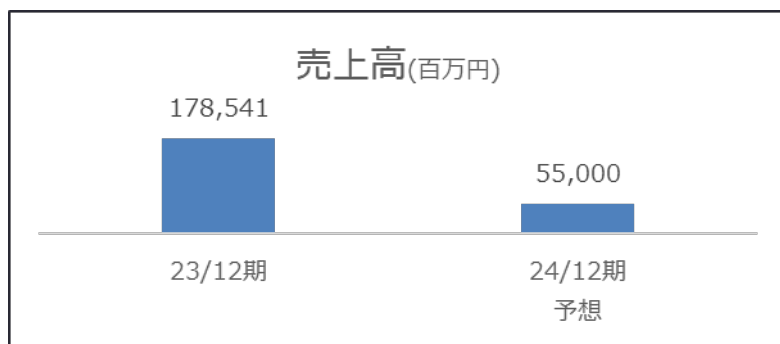
### 増収・増益



- 車載製品が引き続き堅調に推移
- スマートフォンやPC関連などの民生製品の市況が下期から回復

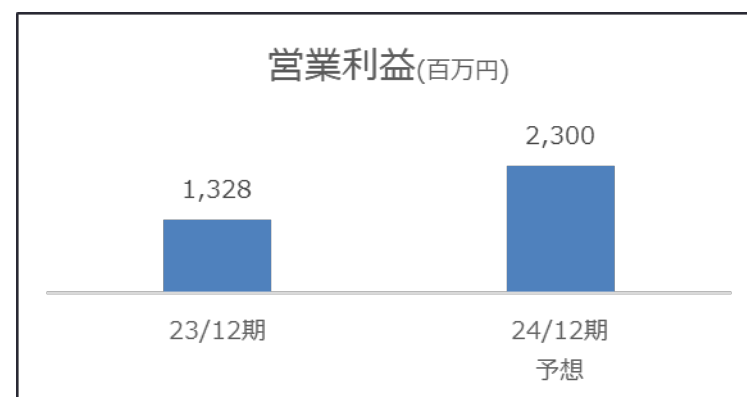
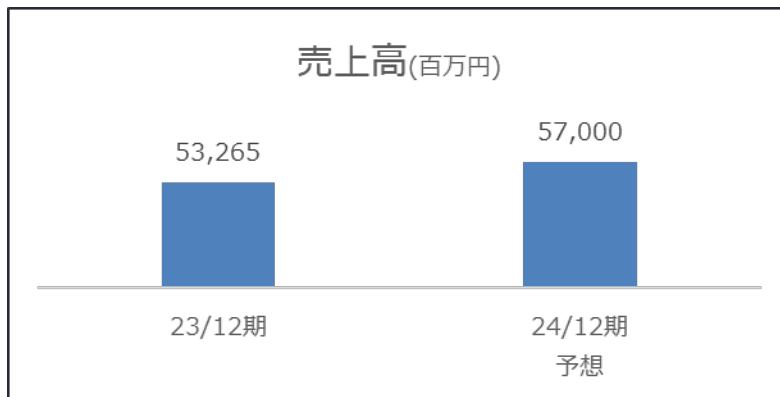
## 2-2. 2024年12月期予想 ブレーキ・精密機器 NISSHINBO

### ブレーキ：減収・減益



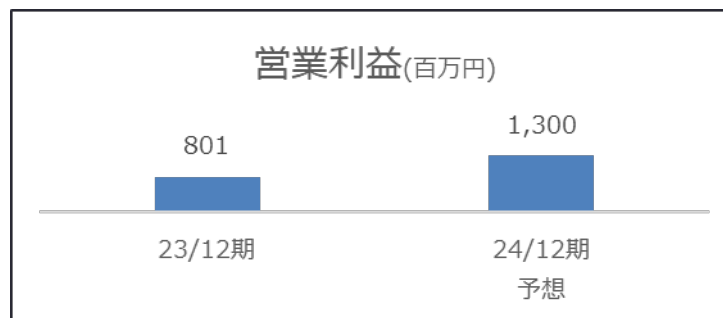
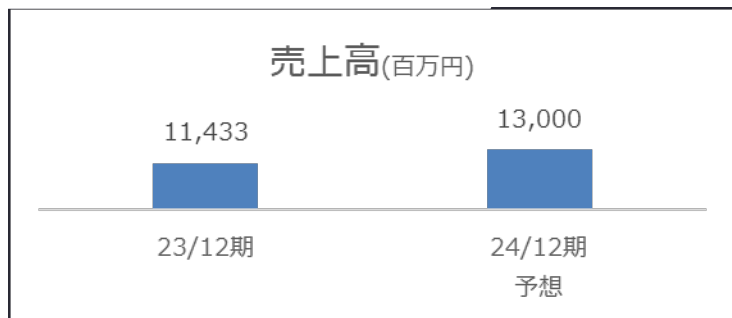
- 環境規制に対応した銅レス・銅フリー摩擦材の受注は引き続き堅調に推移
- TMDグループを事業譲渡したことにより、事業全体では減収・減益

### 精密機器：増収・増益



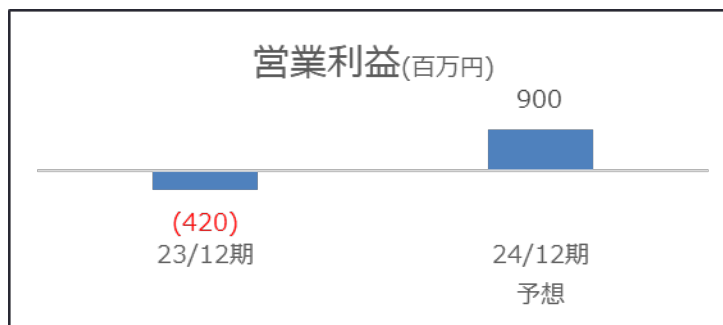
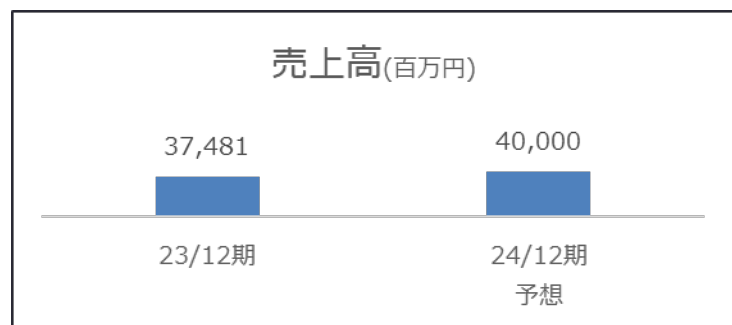
- 成形品、精密部品ともに、自動車のEV化に伴い受注拡大
- 高付加価値製品へシフト

### 化学品：増収・増益



- 燃料電池セパレータ：グローバルでの引き合い増加
- 機能化学品（カルボジライト）：土壌・海洋分解可能な製品の需要拡大

### 繊維：増収・黒字化



- アポロコット（超形態安定シャツ）の拡販、ECビジネスの伸長。

### 3. 付表

# 3-1. セグメント別業績①

## 2023年度

| 無線・通信            | 23/12期予想(8/22) |       |
|------------------|----------------|-------|
|                  | 売上高            | 営業利益  |
| マリンシステム          | 39,600         | 2,100 |
| ソリューション・特機       | 62,400         | 300   |
| ICT・メカトロニクス      | 23,500         | 400   |
| 医用機器             | 7,000          | 400   |
| その他事業            | 5,600          | 500   |
| モビリティ (JRCモビリティ) | 18,000         | 300   |
| 消去等              | -3,100         | -200  |
| 日本無線G 計          | 153,000        | 3,800 |
| 日立国際電気           | -              | -     |
| 合計               | 153,000        | 3,800 |

## 当期

| 22/12期  |       | 23/12期  |       | 前期比    |        |
|---------|-------|---------|-------|--------|--------|
| 売上高     | 営業利益  | 売上高     | 営業利益  | 売上高    | 営業利益   |
| 35,844  | 1,633 | 43,938  | 2,811 | 8,094  | 1,178  |
| 68,989  | 3,227 | 62,792  | 946   | -6,197 | -2,281 |
| 23,000  | 260   | 22,436  | 80    | -564   | -180   |
| 6,552   | 354   | 6,152   | 441   | -400   | 87     |
| 4,286   | 98    | 5,229   | -87   | 943    | -185   |
| 14,629  | -593  | 20,399  | 565   | 5,770  | 1,158  |
| -2,908  | -158  | -2,865  | -11   | 43     | 147    |
| 150,392 | 4,821 | 158,081 | 4,745 | 7,689  | -76    |
| -       | -     | -       | -     | -      | -      |
| 150,392 | 4,821 | 158,081 | 4,745 | 7,689  | -76    |

## 2024年度

| 24/12期予想 |       |
|----------|-------|
| 売上高      | 営業利益  |
| 42,400   | 1,600 |
| 66,300   | 1,200 |
| 25,600   | 500   |
| 7,500    | 600   |
| 6,000    | 400   |
| 18,900   | 200   |
| -3,700   | -100  |
| 163,000  | 4,400 |
| 68,000   | 3,600 |
| 231,000  | 8,000 |

## マイクロデバイス

| マイクロデバイス | 23/12期予想(8/22) |       |
|----------|----------------|-------|
|          | 売上高            | 営業利益  |
| 合計       | 85,000         | 3,600 |

| 22/12期 |       | 23/12期 |      | 前期比    |        |
|--------|-------|--------|------|--------|--------|
| 売上高    | 営業利益  | 売上高    | 営業利益 | 売上高    | 営業利益   |
| 85,329 | 8,947 | 80,044 | 934  | -5,284 | -8,012 |

| 24/12期予想 |       |
|----------|-------|
| 売上高      | 営業利益  |
| 88,000   | 3,900 |

## ブレーキ

| ブレーキ            | 23/12期予想(8/22) |       |
|-----------------|----------------|-------|
|                 | 売上高            | 営業利益  |
| 日清紡ブレーキ (国内・海外) | 60,000         | 900   |
| TMD             | 115,000        | 1,600 |
| 消去等             | -6,000         | 0     |
| 合計              | 169,000        | 2,500 |

| 22/12期  |        | 23/12期  |       | 前期比    |       |
|---------|--------|---------|-------|--------|-------|
| 売上高     | 営業利益   | 売上高     | 営業利益  | 売上高    | 営業利益  |
| 56,701  | 2,072  | 63,155  | 1,760 | 6,454  | -312  |
| 104,058 | -6,566 | 122,043 | 2,761 | 17,985 | 9,327 |
| -7,116  | -170   | -6,661  | 160   | 455    | 330   |
| 153,643 | -4,664 | 178,541 | 4,682 | 24,898 | 9,346 |

| 24/12期予想 |       |
|----------|-------|
| 売上高      | 営業利益  |
| 60,000   | 1,400 |
| -        | -     |
| -5,000   | 0     |
| 55,000   | 1,400 |

## 3-2. セグメント別業績②

2023年度

| 精密機器 | 23/12期予想(8/22) |       |
|------|----------------|-------|
|      | 売上高            | 営業利益  |
| 精密部品 | 20,200         | 800   |
| 成形品  | 40,200         | 1,400 |
| 消去等  | -4,400         | 0     |
| 合計   | 56,000         | 2,200 |

|  |  | 当期     |       |        |       |        |      |
|--|--|--------|-------|--------|-------|--------|------|
|  |  | 22/12期 |       | 23/12期 |       | 前期比    |      |
|  |  | 売上高    | 営業利益  | 売上高    | 営業利益  | 売上高    | 営業利益 |
|  |  | 16,259 | 158   | 19,215 | 609   | 2,956  | 451  |
|  |  | 41,871 | 1,465 | 38,557 | 881   | -3,314 | -584 |
|  |  | -4,475 | -847  | -4,508 | -162  | -33    | 685  |
|  |  | 53,655 | 776   | 53,265 | 1,328 | -389   | 551  |

| 24/12期予想 |       |
|----------|-------|
| 売上高      | 営業利益  |
| 22,000   | 1,000 |
| 38,000   | 1,300 |
| -3,000   | 0     |
| 57,000   | 2,300 |

| 化学品             | 23/12期予想(8/22) |       |
|-----------------|----------------|-------|
|                 | 売上高            | 営業利益  |
| 環境・エネルギー関連製品(※) | 11,900         | 2,000 |
| カーボン他           | 2,400          | 600   |
| 消去等             | -300           | 0     |
| 合計              | 14,000         | 2,600 |

|  |  | 22/12期 |       | 23/12期 |      | 前期比    |        |
|--|--|--------|-------|--------|------|--------|--------|
|  |  | 売上高    | 営業利益  | 売上高    | 営業利益 | 売上高    | 営業利益   |
|  |  | 10,838 | 1,666 | 9,684  | 383  | -1,154 | -1,283 |
|  |  | 2,138  | 515   | 2,009  | 418  | -129   | -97    |
|  |  | -304   | -1    | -262   | 0    | 42     | 1      |
|  |  | 12,673 | 2,181 | 11,433 | 801  | -1,240 | -1,380 |

| 24/12期予想 |       |
|----------|-------|
| 売上高      | 営業利益  |
| 10,900   | 900   |
| 2,200    | 400   |
| -100     | 0     |
| 13,000   | 1,300 |

※燃料電池セパレータ、カルボジライト、断熱製品

| 繊維 | 23/12期予想(8/22) |      |
|----|----------------|------|
|    | 売上高            | 営業利益 |
| 合計 | 39,000         | 900  |

|  |  | 22/12期 |      | 23/12期 |      | 前期比  |      |
|--|--|--------|------|--------|------|------|------|
|  |  | 売上高    | 営業利益 | 売上高    | 営業利益 | 売上高  | 営業利益 |
|  |  | 38,333 | 99   | 37,481 | -420 | -852 | -519 |

| 24/12期予想 |      |
|----------|------|
| 売上高      | 営業利益 |
| 40,000   | 900  |

| 不動産 | 23/12期予想(8/22) |       |
|-----|----------------|-------|
|     | 売上高            | 営業利益  |
| 合計  | 10,500         | 8,000 |

|  |  | 22/12期 |       | 23/12期 |       | 前期比 |      |
|--|--|--------|-------|--------|-------|-----|------|
|  |  | 売上高    | 営業利益  | 売上高    | 営業利益  | 売上高 | 営業利益 |
|  |  | 11,178 | 8,719 | 11,263 | 8,518 | 85  | -201 |

| 24/12期予想 |        |
|----------|--------|
| 売上高      | 営業利益   |
| 17,000   | 11,500 |

| その他・全社費用等 | 23/12期予想(8/22) |        |
|-----------|----------------|--------|
|           | 売上高            | 営業利益   |
| 合計        | 9,500          | -8,600 |

|  |  | 22/12期 |        | 23/12期 |        | 前期比 |        |
|--|--|--------|--------|--------|--------|-----|--------|
|  |  | 売上高    | 営業利益   | 売上高    | 営業利益   | 売上高 | 営業利益   |
|  |  | 10,879 | -5,446 | 11,100 | -8,137 | 221 | -2,691 |

| 24/12期予想 |        |
|----------|--------|
| 売上高      | 営業利益   |
| 12,000   | -5,300 |

| 全社合計 | 23/12期予想(8/22) |        |
|------|----------------|--------|
|      | 売上高            | 営業利益   |
| 合計   | 536,000        | 15,000 |

|  |  | 22/12期  |        | 23/12期  |        | 前期比    |        |
|--|--|---------|--------|---------|--------|--------|--------|
|  |  | 売上高     | 営業利益   | 売上高     | 営業利益   | 売上高    | 営業利益   |
|  |  | 516,085 | 15,435 | 541,211 | 12,453 | 25,125 | -2,981 |

| 24/12期予想 |        |
|----------|--------|
| 売上高      | 営業利益   |
| 513,000  | 24,000 |

**日清紡ホールディングス(株)取締役社長**

**村上 雅洋**

**取締役 専務執行役員  
日本無線(株)取締役社長**

**小洗 健**

**取締役 常務執行役員  
日清紡マイクロデバイス(株)取締役社長**

**田路 悟**

**取締役 常務執行役員 経営戦略センター長**

**馬場 一訓**

**取締役 執行役員 経営戦略センター副センター長  
日清紡ブレーキ(株)取締役会長**

**石井 靖二**

**取締役 執行役員 財経・情報室長**

**塚谷 修示**