

2019年12月期第2四半期 決算説明資料

日清紡ホールディングス株式会社
2019年8月8日

決算ハイライト (前年同期比)

(百万円)

	18/12期 2Q実績 (調整後)	19/12期 2Q実績	前年同期比	
			増減率	
売上高	269,623	256,807	-12,815	▲4.8%
営業利益	7,462	929	-6,532	▲87.5%
経常利益	9,978	3,718	-6,259	▲62.7%
親会社株主に帰属する 当期純利益	6,344	2,743	-3,601	▲56.8%
為替レート				
円/ドル	108.50	109.97	+1.47	+1.4%

年	2018				2019			
	1-3	4-6	7-9	10-12	1-3	4-6	7-9	10-12
3月決算会社 (国内子会社)								
12月決算会社 (海外子会社)								
決算期	2018年12月期				2019年12月期			

調整後前期比

- 売上高 **減収**
- 営業利益 **減益**
- 純利益 **減益**

18/12期2Q 実績(調整後)

19/12期2Q 実績

2018年12月期は決算期変更に伴う経過期間のため、変則決算となっています。そのため当期と同一期間となるよう組み替えた参考値を「調整後」として記載しています。

2019年12月期2Q 売上高 (セグメント別)

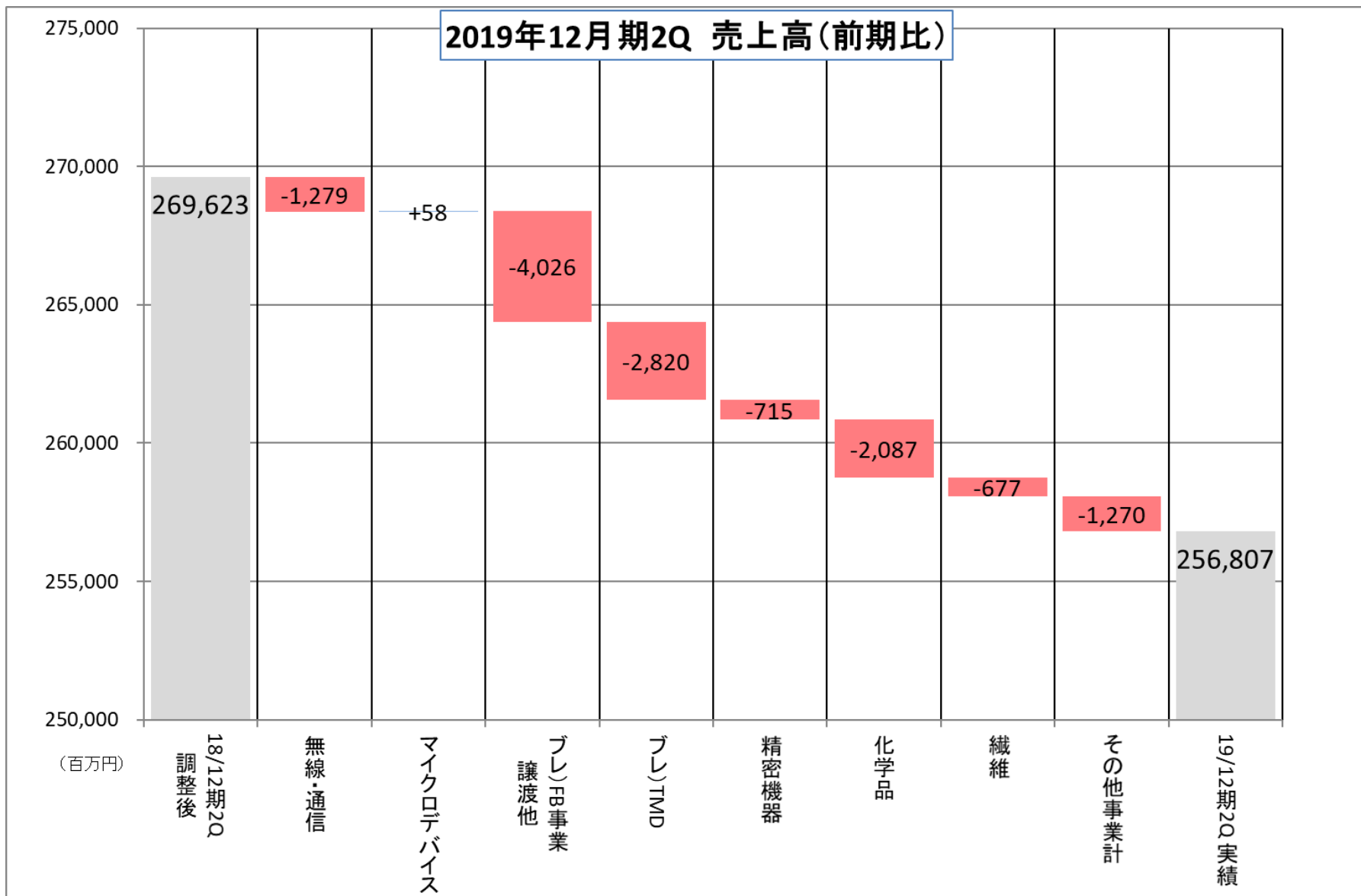
(百万円)

	18/12期 2Q実績 (調整後)	19/12期 2Q実績	前年同期比	
				増減率
無線・通信	83,019	81,740	-1,279	▲1.5%
マイクロデバイス	30,770	30,829	+58	+0.2%
ブレーキ	73,012	66,165	-6,846	▲9.4%
精密機器	33,199	32,484	-715	▲2.2%
化学品	6,466	4,379	-2,087	▲32.3%
繊維	26,458	25,781	-677	▲2.6%
不動産	4,314	2,648	-1,665	▲38.6%
その他	12,380	12,777	+397	+3.2%
合計	269,623	256,807	-12,815	▲4.8%

前期比 減収

- 減収 : 【ブレーキ】 **ファウンデーションブレーキ事業譲渡と中国自動車販売減速等 (-4,026百万円)**
- : 【ブレーキ】 **欧州自動車販売減速等によるTMD社販売減 (-2,820百万円)**
- : 【化学品】 **LNG船向け断熱材の大型案件終了による販売減 (-1,688百万円)**

セグメント別 売上高分析（前期比）



2019年12月期2Q 営業利益 (セグメント別)

(百万円)

	18/12期 2Q実績 (調整後)	19/12期 2Q実績	前年同期比	
				増減率
無線・通信	3,348	3,665	+316	9.4%
マイクロデバイス	1,166	-432	-1,599	-
ブレーキ	269	-2,213	-2,482	-
精密機器	1,051	192	-859	▲81.7%
化学品	1,376	666	-710	▲51.6%
繊維	573	520	-52	▲9.1%
不動産	2,226	1,575	-651	▲29.2%
その他・全社費用等	-2,551	-3,044	-493	-
合計	7,462	929	-6,532	▲87.5%

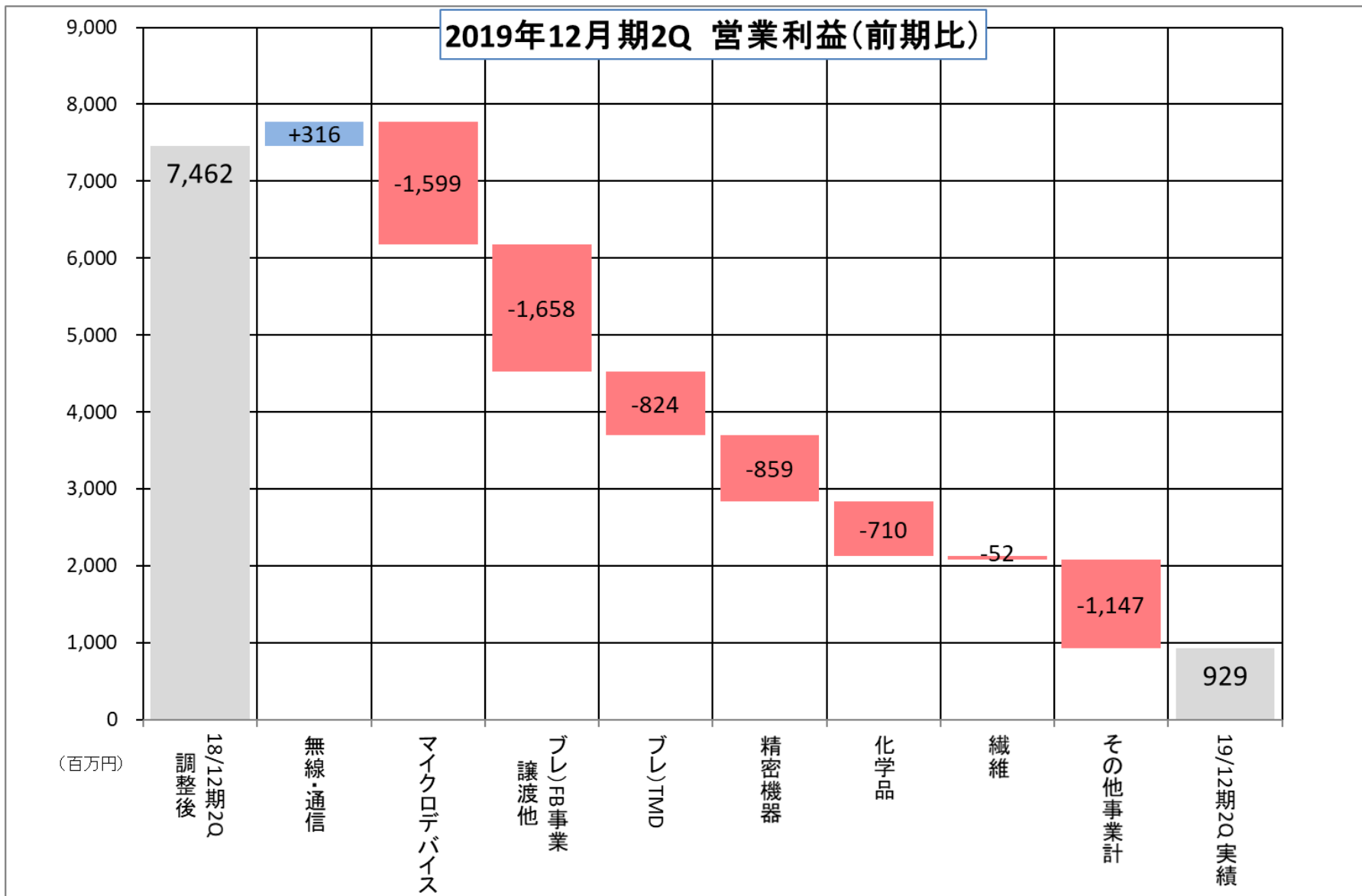
前期比 減益

減益 : 【マイクロデバイス】 スマートフォン販売減速と産機関連製品の販売減速等 (-1,599百万円)

【ブレーキ】 ファウンデーションブレーキ事業譲渡と中国自動車販売減速等 (-1,658百万円)

【ブレーキ】 TMD社の販売減と事業再構築に伴う費用増等 (-824百万円)

セグメント別 営業利益分析 (前期比)



經常利益・特損益・純利益（前期比）

（百万円）

	18/12期 2Q実績 (調整後)	19/12期 2Q実績	前年同期比	
				増減率
営業利益	7,462	929	-6,533	▲87.6%
営業外収益	4,466	4,064	-402	▲9.0%
営業外費用	1,949	1,275	-674	▲34.6%
經常利益	9,978	3,718	-6,260	▲62.7%
特別利益	1,891	637	-1,254	▲66.3%
特別損失	4,021	870	-3,151	▲78.4%
税金等調整前当期純利益	7,848	3,485	-4,363	▲55.6%
法人税等合計	-181	865	+1,046	-
非支配株主に帰属する当期純利益	1,684	-123	-1,807	-
親会社株主に帰属する当期純利益	6,344	2,743	-3,601	▲56.8%


純利益前期比 減益

- ① 営業利益（減）（前期比 -6,533百万円）
- ② 特別損失（TMD事業構造改革費用等）（減）（前期比 -3,151百万円）

◆NJコンポーネント買収（2019年7月）

FDK社よりコイルやトランス製品に関する事業を譲受

今後の成長が期待される、xEV（電動車）用電源事業の強化を図る。
長野日本無線との協業を進め、2025年に売上100億円を目指す。



挑戦者精神を健全に保つには、経営理念が不可欠

企業公器

企業は人間社会に貢献することをその存在理由とし、継続的貢献をもって成長の原動力とする

至誠一貫

遵法に止まらず企業人としての倫理に基づいて行動する

未来共創

イノベーション（新技術、ビジネスモデル変革、工程改善・・・）



「挑戦と変革。地球と人びとの未来を創る。」

環境・エネルギー、安全・安心

パラダイム・社会の最大ニーズと合致し、想像を超える将来性を持つ事業領域

環境

エネルギー

情報通信
(スマート社会)

人間社会が直面する課題

環境破壊・
地球温暖化…

ソリューション

安全で安心な暮らしに貢献



「企業公器」の具現化

戦略的事業領域

モビリティ

インフラストラクチャー
& セーフティー

ライフ&ヘルスケア

◆ サービス業への領域拡大

極めたモノ作りの技術や製品を活用した価値を提供

◆ 漸進主義・温情主義の排除

◆ 公私の峻別

	セグメント	会社・事業	イベント	国	手法
2005年	マイクロデバイス	新日本無線	連結子会社化	日本	TOB
2009年	持株会社制へ移行（分社化）				
2010年	無線・通信	日本無線・長野日本無線	連結子会社化	日本	TOB
2011年	ブレーキ	TMD		ルクセンブルク	
2013年	無線・通信	アルファトロン		オランダ	
2014年	繊維	CHOYA	譲渡	日本	
2015年	繊維	東京シャツ		日本	
	精密機器	南部化成		日本	
2017年	紙製品	紙製品事業	譲渡	日本	
	無線・通信	日本無線	完全子会社化	日本	株式交換
2018年	マイクロデバイス	リコー電子デバイス	連結子会社化	日本	
	ブレーキ	ファウンデーション事業	譲渡	日本	
	無線・通信	プロナブ		ノルウェー	
	マイクロデバイス	新日本無線	完全子会社化	日本	株式交換
2019年	無線・通信	NJコンポーネント		日本	

事業紹介



モビリティ

マリンシステム



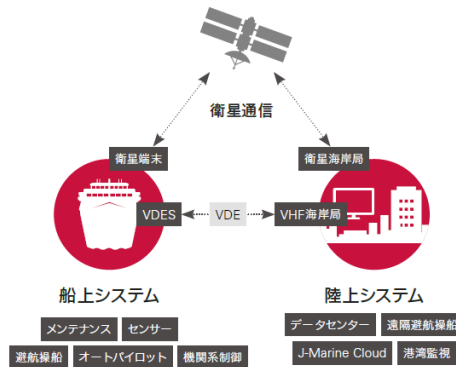
船舶航行支援システム



商船用ブリッジシステム


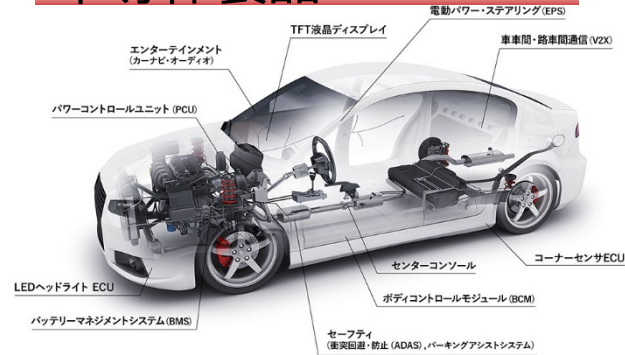


航海情報管理システム
J-Marine NeCST



自動航行システム

半導体製品



摩擦材・ブレーキ製品



ブレーキパッド、ブレーキライニング



事業紹介

モビリティ



情報・通信・電源機器



二輪車用ETCシステム



GPS受信機



車載用電子部品

カルボジライト



自動車用精密加工部品



ポンプ用ハウジング



EBS用バルブブロック

プラスチック成形品



自動車用ヘッドランプ



車載用ファン

自動運転（認知・判断・操作）



- 1 電波を用いたDSSS用ITS路側端末
- 2 車載端末
- 3 レーダーを用いたDSSS用感知器

- a 【路車・車車】
右折時衝突防止支援システム
- b 【路車・車車】
左折二輪車衝突防止支援システム
- c 【路車】
横断歩行者衝突防止支援システム
- d 【路車・車車】
出会い頭衝突防止支援システム

事業紹介




モビリティ

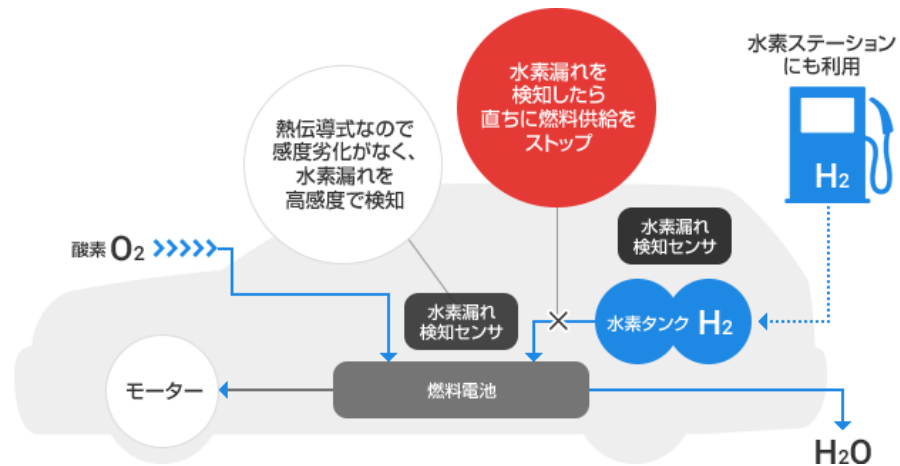
カーボンアロイ触媒



燃料電池セパレータ



超音波式ガスセンサー





事業紹介

インフラストラクチャー & セーフティー

ソリューション



気象レーダ



消防緊急指令通信システム



ダム管理・土砂災害監視



衛星通信システム

プラントファクトリー・スマートファクトリー



ウレタン硬質ブロック (超低温断熱材)



ミリ波通信デバイス





事業紹介

ライフ&ヘルスケア

カルボジライト



超音波機器



医療用超音波機器



超音波診断装置

衣料用繊維



ユニフォーム



不織布



モビロン

不動産事業（賃貸・分譲）



付表 セグメント別業績

付表 セグメント別業績①

無線・通信	国内1-12月、海外1-12月		国内1-6月、海外1-6月		当期		前期比		19/12期 予想	
	18/12期 調整後		18/12期2Q 調整後(1-6月)		19/12期 2Q(1-6月)		前期比		19/12期 予想	
	売上高	営業利益	売上高	営業利益	売上高	営業利益	売上高	営業利益	売上高	営業利益
マリンシステム	33,210	-2,727	16,225	-1,679	17,138	-985	913	694	37,100	-900
通信機器	16,528	1,439	8,422	784	8,322	680	-100	-104	16,500	1,100
ソリューション・特機	64,529	317	42,430	3,846	41,409	2,886	-1,021	-960	68,500	1,000
メカトロニクス・電源	18,328	268	9,458	182	9,218	298	-240	116	17,600	200
医用機器	9,408	751	5,219	420	4,333	411	-886	-9	9,700	500
その他事業(JRCM含む)	2,512	-731	1,010	-242	1,363	9	353	251	3,600	-100
消去等(※)	247	190	255	37	-43	366	-298	329	-	400
合計	144,762	-493	83,019	3,348	81,740	3,665	-1,279	316	153,000	2,200

※ 退職給付修正、前期調整組替の差異含む

マイクロデバイス	18/12期 調整後		18/12期2Q 調整後(1-6月)		19/12期 2Q(1-6月)		前期比		19/12期 予想	
	18/12期 調整後		18/12期2Q 調整後(1-6月)		19/12期 2Q(1-6月)		前期比		19/12期 予想	
	売上高	営業利益	売上高	営業利益	売上高	営業利益	売上高	営業利益	売上高	営業利益
新日本無線	50,081	1,565	25,451	961	21,316	202	-4,135	-759	52,700	1,400
リコー電子デバイス	18,073	1,043	6,039	298	10,021	-506	3,982	-804	25,300	1,000
消去等	-1,418	-374	-720	-93	-508	-128	212	-35	-1,000	-200
合計	66,736	2,234	30,770	1,166	30,829	-432	58	-1,599	77,000	2,200

ブレーキ	18/12期 調整後		18/12期2Q 調整後(1-6月)		19/12期 2Q(1-6月)		前期比		19/12期 予想	
	18/12期 調整後		18/12期2Q 調整後(1-6月)		19/12期 2Q(1-6月)		前期比		19/12期 予想	
	売上高	営業利益	売上高	営業利益	売上高	営業利益	売上高	営業利益	売上高	営業利益
日清紡ブレーキ(国内・海外)	56,444	3,846	30,314	2,132	25,720	644	-4,594	-1,488	55,000	2,900
TMD	90,593	-4,055	46,399	-1,483	43,579	-2,307	-2,820	-824	97,300	-300
消去等	-6,866	-707	-3,701	-380	-3,134	-550	567	-170	-6,300	-800
合計	140,171	-916	73,012	269	66,165	-2,213	-6,846	-2,482	146,000	1,800

付表 セグメント別業績②

精密機器	国内1-12月、海外1-12月	
	18/12期 調整後	
	売上高	営業利益
精密部品加工	18,920	746
プラスチック成形加工	52,672	1,931
消去等	-5,671	-1,049
合計	65,921	1,628

国内1-6月、海外1-6月		当期		前期比	
18/12期2Q 調整後(1-6月)		19/12期 2Q(1-6月)		前期比	
売上高	営業利益	売上高	営業利益	売上高	営業利益
8,809	389	7,620	17	-1,189	-372
26,752	1,158	25,999	574	-753	-584
-2,362	-496	-1,135	-399	1,227	97
33,199	1,051	32,484	192	-715	-859

19/12期 予想	
売上高	営業利益
17,500	800
51,600	1,700
-1,100	-800
68,000	1,700

化学品	18/12期 調整後	
	売上高	営業利益
環境・エネルギー関連製品(※)	9,950	1,918
その他製品	1,827	460
消去等	-214	3
合計	11,563	2,381

18/12期2Q 調整後(1-6月)		19/12期 2Q(1-6月)		前期比	
売上高	営業利益	売上高	営業利益	売上高	営業利益
5,623	1,113	3,688	515	-1,935	-598
941	265	803	150	-138	-115
-98	-2	-113	0	-15	2
6,466	1,376	4,379	666	-2,087	-710

19/12期 予想	
売上高	営業利益
9,000	1,600
2,000	600
2,000	600
11,000	2,200

※燃料電池セパレータ、カルボジライト、断熱材

繊維	18/12期 調整後	
	売上高	営業利益
日本	47,013	1,028
海外	22,134	684
消去等	-15,494	-406
合計	53,653	1,306

18/12期2Q 調整後(1-6月)		19/12期 2Q(1-6月)		前期比	
売上高	営業利益	売上高	営業利益	売上高	営業利益
23,238	487	22,279	400	-959	-87
10,240	211	11,087	212	847	1
-7,020	-125	-7,585	-92	-565	33
26,458	573	25,781	520	-677	-52

19/12期 予想	
売上高	営業利益
45,800	1,200
23,300	600
-14,100	-200
55,000	1,600

付表 セグメント別業績③

	国内1-12月、海外1-12月		国内1-6月、海外1-6月		当期		前期比		19/12期 予想	
	18/12期 調整後		18/12期2Q 調整後(1-6月)		19/12期 2Q(1-6月)		売上高	営業利益	売上高	営業利益
不動産	売上高	営業利益	売上高	営業利益	売上高	営業利益	売上高	営業利益	売上高	営業利益
合計	7,182	4,042	4,314	2,226	2,648	1,575	-1,665	-651	6,000	2,700
その他・全社費用等	売上高	営業利益	売上高	営業利益	売上高	営業利益	売上高	営業利益	売上高	営業利益
その他事業	24,942	0	12,380	47	12,777	-257	397	-304	24,000	300
全社費用	0	-5,397	-	-2,598	-	-2,787	0	-189	0	-6,700
合計	24,942	-5,397	12,380	-2,551	12,777	-3,044	397	-493	24,000	-6,400
全社合計	売上高	営業利益	売上高	営業利益	売上高	営業利益	売上高	営業利益	売上高	営業利益
合計	514,933	4,784	269,623	7,462	256,807	929	-12,815	-6,532	540,000	8,000

日清紡ホールディングス(株)取締役社長

村上 雅洋

**取締役 専務執行役員
日本無線(株)取締役社長**

荒 健次

**取締役 常務執行役員
新日本無線(株)取締役会長**

小倉 良

取締役 常務執行役員 事業支援センター長

奥川 隆祥

取締役 常務執行役員 経営戦略センター長

馬場 一訓

取締役 執行役員 日清紡ブレーキ(株)取締役社長

石井 靖二

執行役員 新規事業開発本部長

今城 靖雄