

2019年12月期 決算説明資料

日清紡ホールディングス株式会社
2020年2月14日

1. 2019年12月期 決算概要 P.3
2. 2020年12月期 業績見通し P.11
3. 参考資料 P.18
4. 付表 セグメント別業績 P.32

本資料に記載されている業績予想につきましては、現時点で入手可能な情報に基づき当社で判断したものであり、その達成を約束するものではありません。

1. 2019年12月期 決算概要

1-1. 決算ハイライト

(百万円)

	18/12期 (調整後)	19/12期 実績	前年同期比	
				増減率
売上高	514,933	509,660	-5,272	▲1.0%
営業利益	4,784	6,482	+1,697	+35.5%
経常利益	8,642	11,703	+3,060	+35.4%
親会社株主に帰属する 当期純利益	-1,366	-6,604	-5,237	-

調整後前期比

- 売上高 **減収** (-)ブレーキ (+)無線・通信、不動産
- 営業利益 **増益** (+)無線・通信、不動産
- 純利益 **減益** (-)ブレーキ減損損失計上

2018年12月期は決算期変更に伴う経過期間のため、変則決算となっています。

そのため当期と同一期間となるよう組み替えた参考値を「調整後」として記載しています。

1-2. 2019年12月期 売上高

(百万円)

	18/12期 (調整後)	19/12期 実績	前年同期比	
			増減率	
無線・通信	144,762	152,212	+7,450	+5.1%
マイクロデバイス	66,736	65,285	-1,450	▲2.2%
ブレーキ	140,171	131,338	-8,833	▲6.3%
精密機器	65,921	65,428	-493	▲0.7%
化学品	11,563	9,390	-2,172	▲18.8%
繊維	53,653	49,505	-4,147	▲7.7%
不動産	7,182	11,655	+4,472	+62.3%
その他	24,942	24,844	-98	▲0.4%
合計	514,933	509,660	-5,272	▲1.0%

前期比 減収

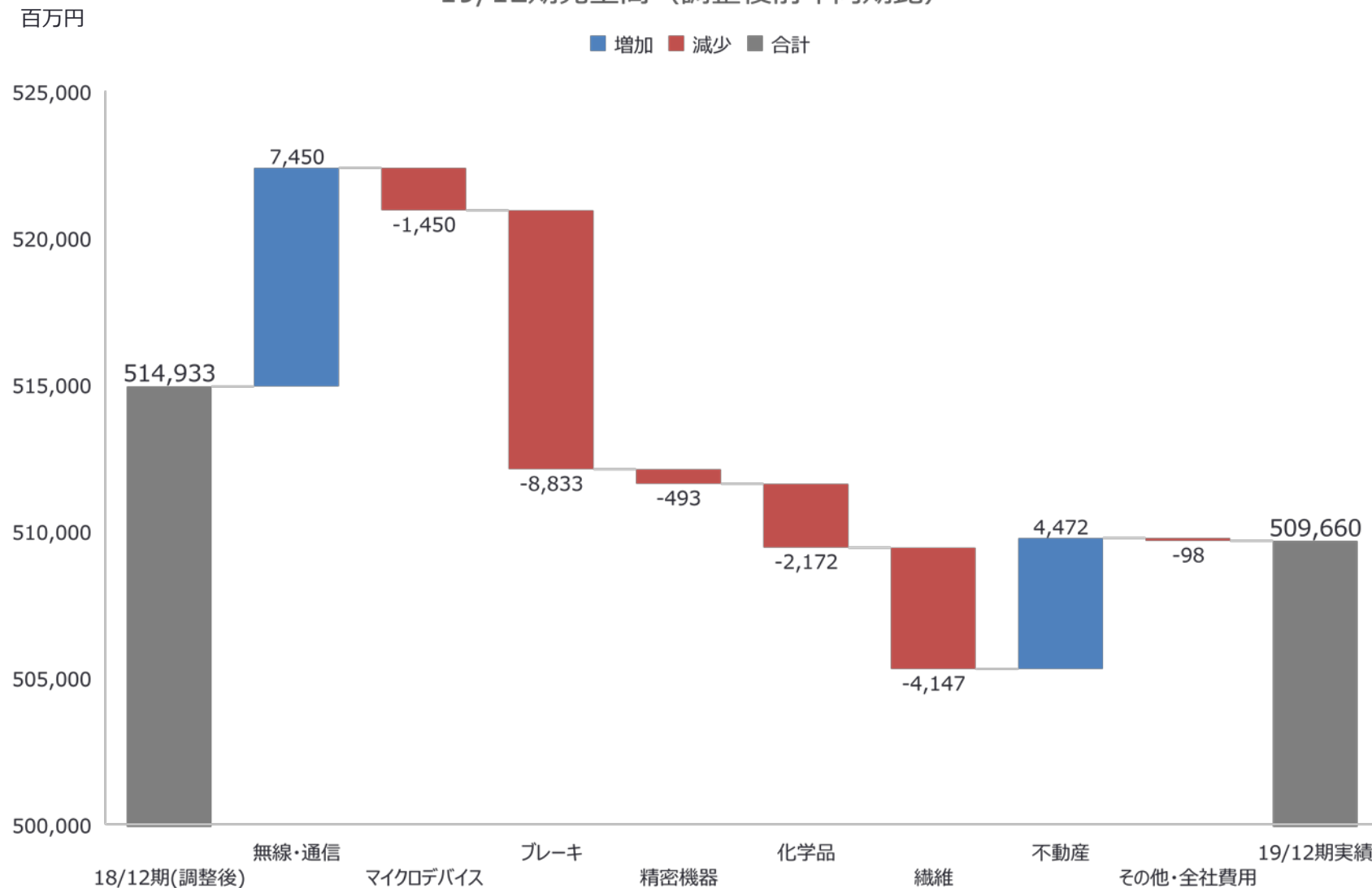
増収 : 【無線・通信】 ソリューション・特機事業の航空・気象システムの売上増

: 【不動産】 大型商業施設用建物(愛知県岡崎市)の販売

減収 : 【ブレーキ】 ファウンデーションブレーキ事業の譲渡、中国市場等の低迷

1-2. 2019年12月期 売上高 (グラフ)

19/12期売上高 (調整後前年同期比)



1-3. 2019年12月期 営業利益

(百万円)

	18/12期 (調整後)	19/12期 実績	前年同期比	
				増減率
無線・通信	-493	4,100	+4,594	-
マイクロデバイス	2,234	256	-1,977	▲88.5%
ブレーキ	-916	-3,340	-2,423	-
精密機器	1,628	879	-748	▲46.0%
化学品	2,381	1,649	-732	▲30.7%
繊維	1,306	1,036	-269	▲20.6%
不動産	4,042	8,163	+4,120	101.9%
その他・全社費用等	-5,397	-6,263	-865	-
合計	4,784	6,482	+1,697	35.5%

前期比 増益

増益 : 【無線・通信】 ソリューション・特機事業の航空・気象システムの売上増

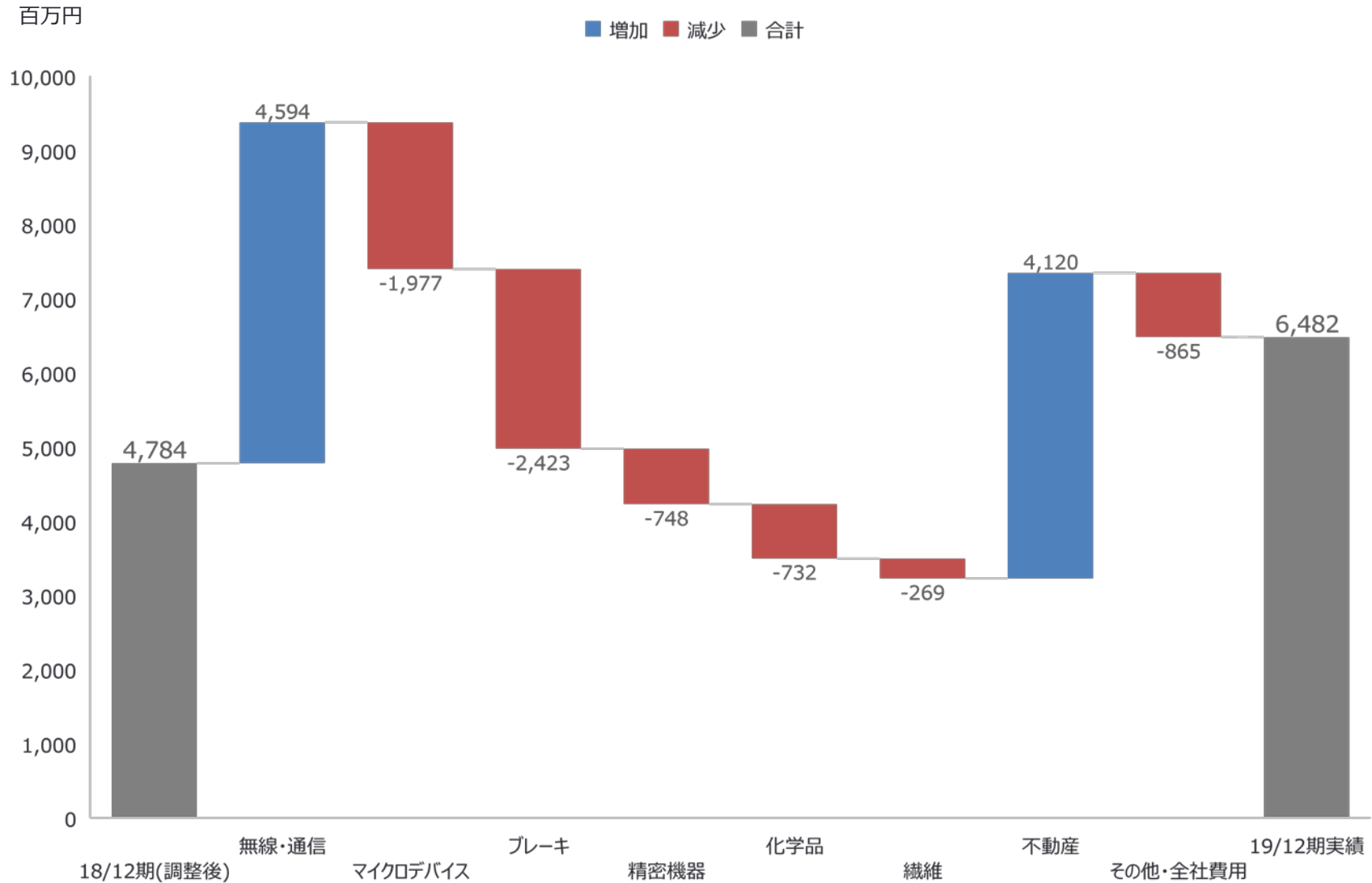
: 【不動産】 大型商業施設用建物(愛知県岡崎市)の販売

減益 : 【ブレーキ】 中国自動車販売縮小や新拠点立ち上げに伴う費用負担増

ファウンデーションブレーキ事業の譲渡

1-3. 2019年12月期 営業利益(グラフ)

19/12期営業利益（調整後前年同期比）



1-4. 経常利益・特損益・純利益

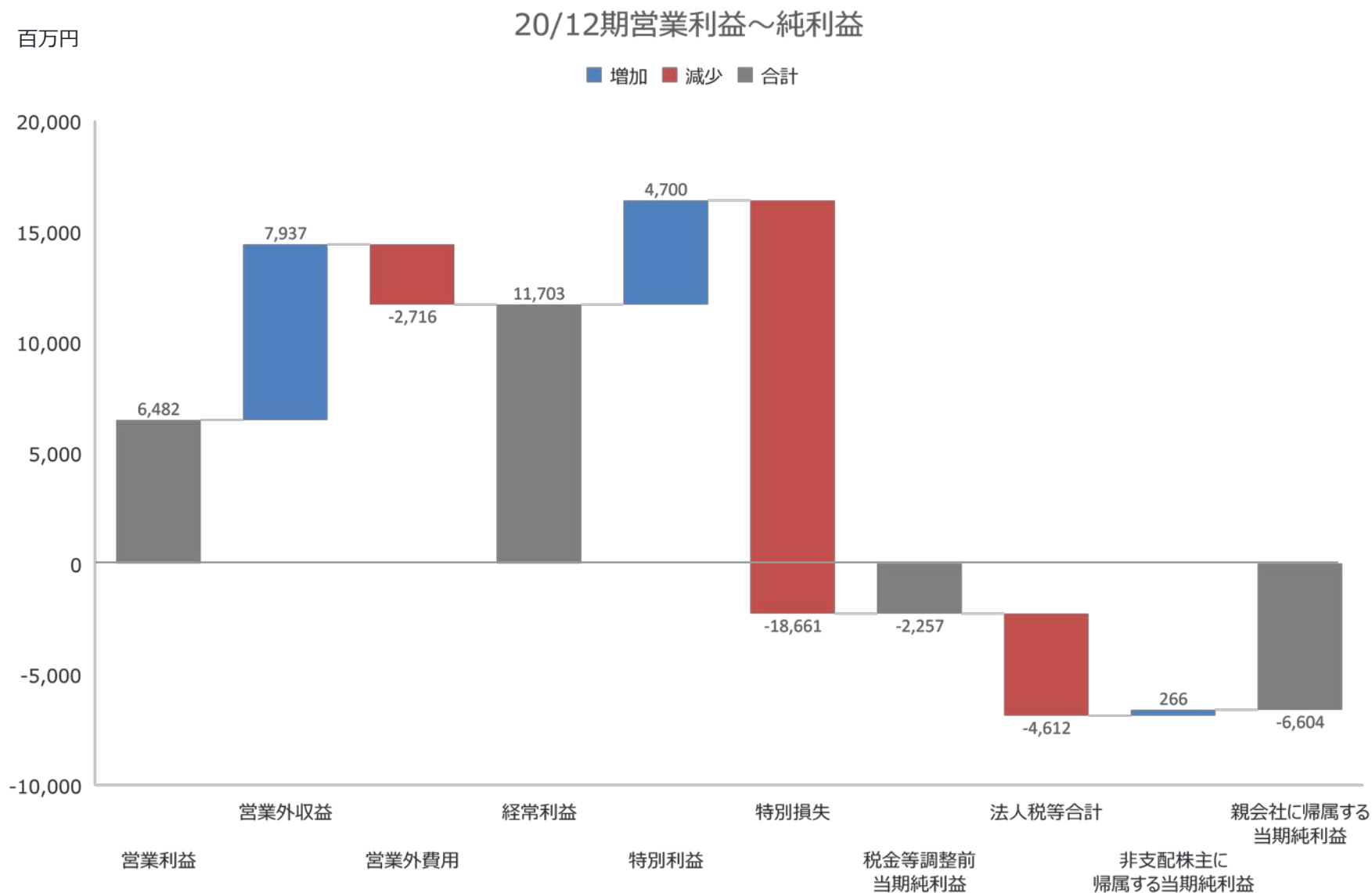
(百万円)

	18/12期 (調整後)	19/12期 実績	前年同期比	
				増減率
営業利益	4,784	6,482	+1,697	+35.5%
営業外収益	8,166	7,937	-228	▲2.8%
営業外費用	4,307	2,716	-1,591	▲36.9%
経常利益	8,642	11,703	+3,060	+35.4%
特別利益	3,873	4,700	+826	+21.3%
特別損失	9,012	18,661	+9,649	+107.1%
税金等調整前当期純利益	3,504	-2,257	-5,761	-
法人税等合計	2,721	4,612	+1,890	+69.5%
非支配株主に帰属する当期純利益	2,149	-266	-2,415	-
親会社株主に帰属する当期純利益	-1,366	-6,604	-5,237	-

純利益前期比 減益

ブレーキ事業子会社のTMD社のOEPC（乗用車新車組付用製品）事業において、減損損失（特別損失）140億円を計上。

1-4. 経常利益・特損益・純利益(グラフ)



2. 2020年12月期 業績見通し

2-1. 2020年12月期 業績予想ハイライト

(百万円)

	19/12期 実績	20/12期 予想	前年同期比	
				増減率
売上高	509,660	540,000	+30,339	+6.0%
営業利益	6,482	14,000	+7,517	+116.0%
経常利益	11,703	18,000	+6,296	+53.8%
親会社株主に帰属する 当期純利益	-6,604	13,000	+19,604	-

前期比

- 売上高 **増収** (+)無線・通信、マイクロデバイス、不動産
- 営業利益 **増益** (+)マイクロデバイス、ブレーキ
- 純利益 **増益** (+)前期に計上したブレーキ事業の減損なくなる

想定為替レート：1米ドル=110円

為替感応度：1米ドル1円の円高で営業利益にマイナス2.5億円の影響（円高不利）

2-2. 2020年12月期 売上高予想

(百万円)

	19/12期 実績	20/12期 予想	前年同期比	
				増減率
無線・通信	152,212	160,000	+7,787	+5.1%
マイクロデバイス	65,285	70,000	+4,714	+7.2%
ブレーキ	131,338	136,000	+4,661	+3.5%
精密機器	65,428	65,000	-428	▲0.7%
化学品	9,390	13,000	+3,609	+38.4%
繊維	49,505	52,000	+2,494	+5.0%
不動産	11,655	20,000	+8,344	+71.6%
その他	24,844	24,000	-844	▲3.4%
合計	509,660	540,000	+30,339	+6.0%

【無線・通信】 **公共事業向けソリューション・特機事業の受注好調等により増収を見込む**

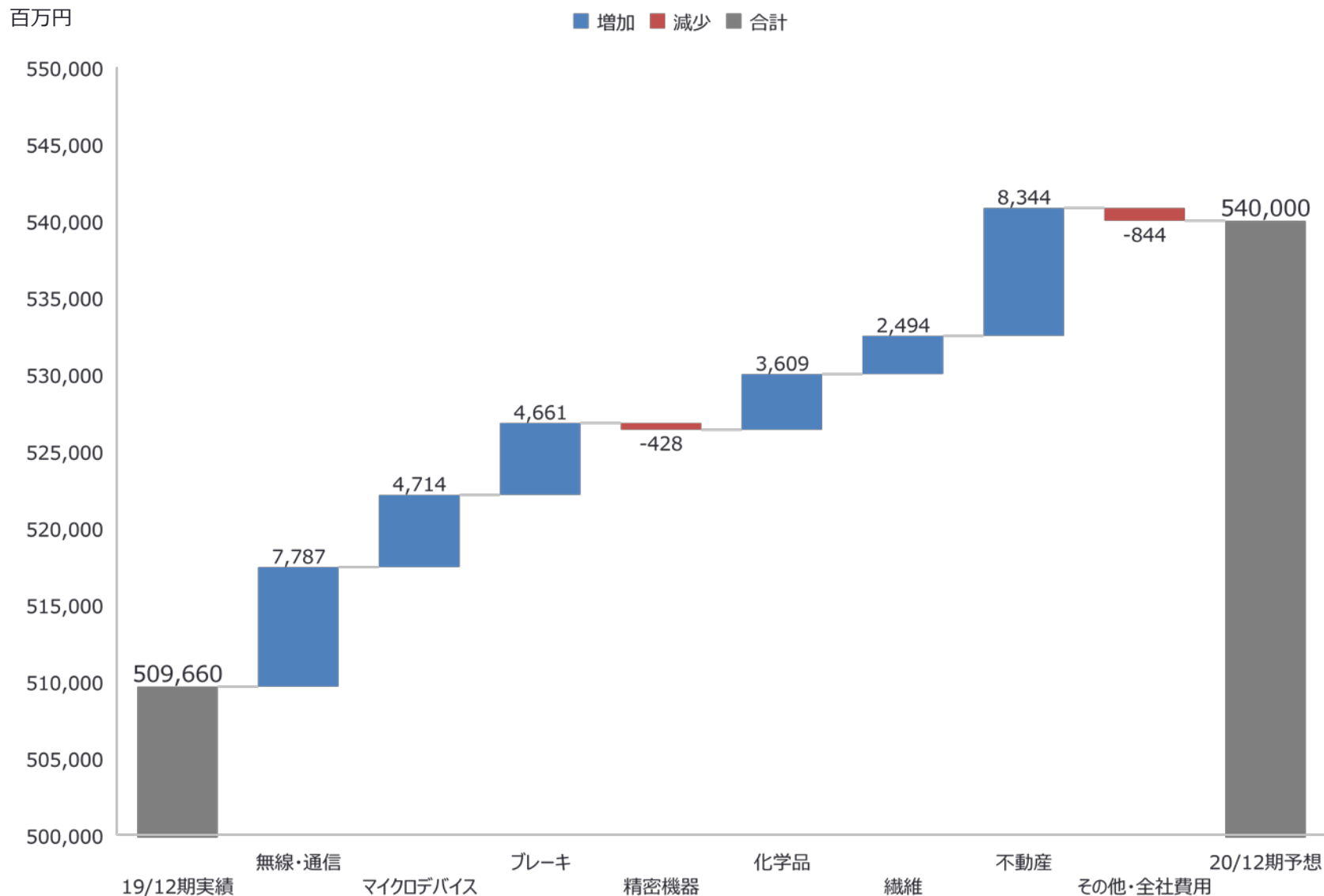
【マイクロデバイス】 **半導体市況の回復等により増収を見込む**

【ブレーキ】 **銅レス・銅フリー摩擦材の受注好調等により増収を見込む**

【不動産】 **前期に計上した大型商業施設用建物の販売がなくなるも、工場跡地(東京都三鷹市)の分譲開始により増収を見込む(主に1Qで計上)**

2-2. 2020年12月期 売上高予想(グラフ)

20/12期売上高予想（前年同期比）



2-3. 2020年12月期 営業利益予想

(百万円)

	19/12期 実績	20/12期 予想	前年同期比	
				増減率
無線・通信	4,100	2,900	-1,200	▲29.3%
マイクロデバイス	256	1,400	+1,143	446.5%
ブレーキ	-3,340	1,700	+5,040	-
精密機器	879	1,200	+320	36.4%
化学品	1,649	2,600	+950	57.6%
繊維	1,036	2,100	+1,063	102.6%
不動産	8,163	9,000	+836	10.2%
その他・全社費用等	-6,263	-6,900	-637	-
合計	6,482	14,000	+7,517	116.0%

【無線・通信】 前期に抑制した固定費の戻し等により減益を見込む

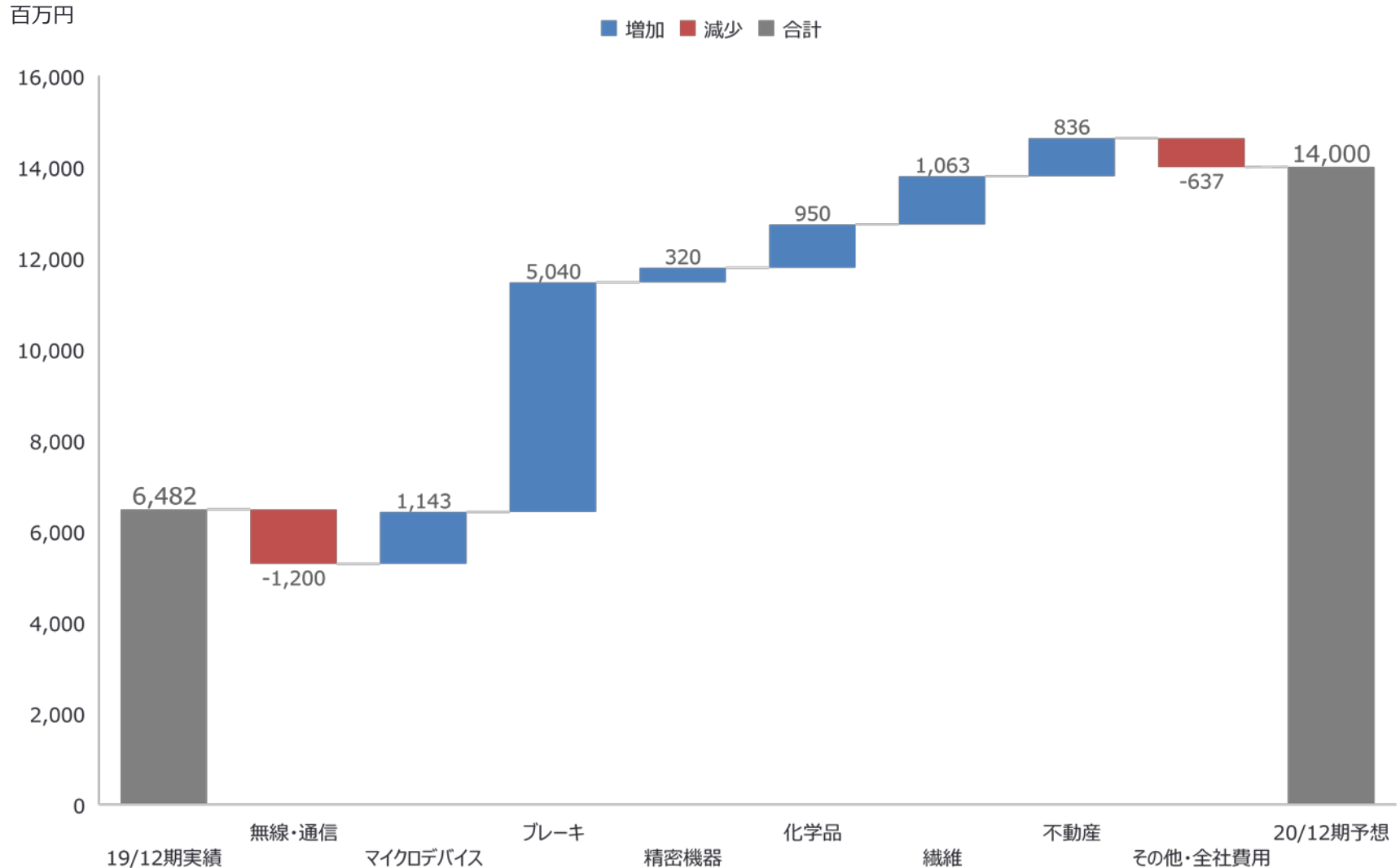
【マイクロデバイス】 半導体市況の回復等により増益を見込む

【ブレーキ】 TMD社の事業再建による業績回復を見込む

【不動産】 前期に計上した大型商業施設用建物の販売がなくなるも、工場跡地(東京都三鷹市)の分譲開始により増益を見込む(主に1Qで計上)

2-3. 2020年12月期 営業利益予想(グラフ) NISSHINBO

20/12期営業利益予想 (前年同期比)



◆日清紡ブレーキ

- ・売上については、銅レス・銅フリー摩擦材の受注が好調のため増収を見込む。
- ・営業利益については、受注増加に対応した設備投資により償却費が先行するため前期並みを見込む。

◆TMD

- ・前期でOEPC（乗用車新車組付用製品）事業において、固定資産の減損損失を計上。新車組付け事業の再建を進める。
- ・アフターマーケット向けについても売上回復を見込む。
- ・前期で無形固定資産の償却が終了したことによる営業利益押し上げを見込む。

ブレーキ	19/12期		20/12期 期初予想		前期比増減	
	売上高	営業利益	売上高	営業利益	売上高	営業利益
日清紡ブレーキ（国内・海外）	50,854	1,620	54,000	1,700	3,146	80
TMD	85,850	-4,152	87,200	0	1,350	4,152
消去等 <small>(TMDの無形固定資産償却含む)</small>	-5,366	-808	-5,200	0	166	808
合計	131,338	-3,340	136,000	1,700	4,662	5,040

3. 参考資料（経営方針、重点事業領域）

日清紡グループ 企業理念

挑戦と変革。地球と人びとの未来を創る。

理念から導かれた事業方針

「環境・エネルギーカンパニー」グループとしてスマート社会を実現する。

事業方針を具現化するための成長戦略を策定。

事業ポートフォリオ改革を継続。

◆根付くESGの精神とSDGsのターゲットにも叶う事業群

- E
 2006年、最優先で解決すべき社会課題は地球環境保護と定め、環境・エネルギーを事業方針に定め事業変革
- S
 1907年創立以来の事業活動を通じて社会に貢献するという企業公器の精神
- G
 2006年、CGコード制定前から社外取締役制度導入などガバナンス改革に着手。2015年、買収防衛策廃止。2017年、相談役・顧問制度廃止。CGポリシー策定等、先進的な取り組み続く。

事業を通じたSDGsへの貢献



無線・通信



マイクロデバイス



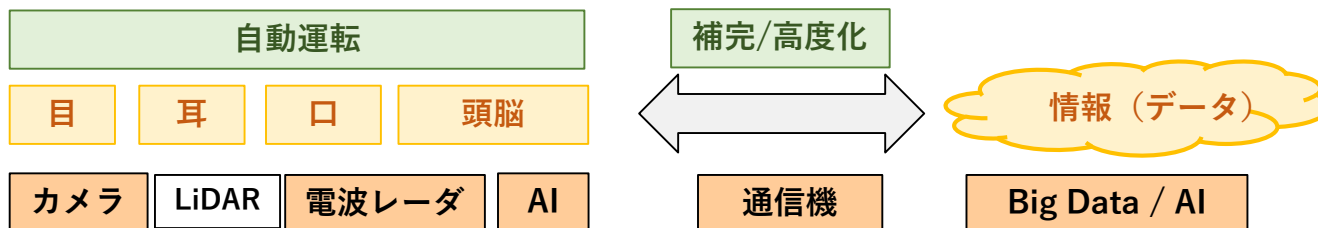
⋮

◆キャッシュ・フローの創出に向けて

- 新規事業の拡大と新製品の上市
- 事業および製品ポートフォリオの見極めと見切り
- 戦略的価格設定と原価管理の徹底
- 継続的なコストダウン
- 在庫の削減／売掛の早期回収

◆企業成長に向けたグループ横断的活動

- デジタル変革～AI・IoT推進によるデータビジネスの創出
- 継続的カイゼン活動
- 事業と人の多様性追求
- 安全衛生活動の強化
- 環境経営の推進
- コンプライアンスの徹底
- リスクマネジメントの強化



- 正確な速さ、位置、移動方向等の情報を、センシングする必要がある
- 環境（雨、太陽光、霧、雪）に強いセンシングが求められる
- モビリティ同士、インフラとの通信に高度化、大容量化が必要である

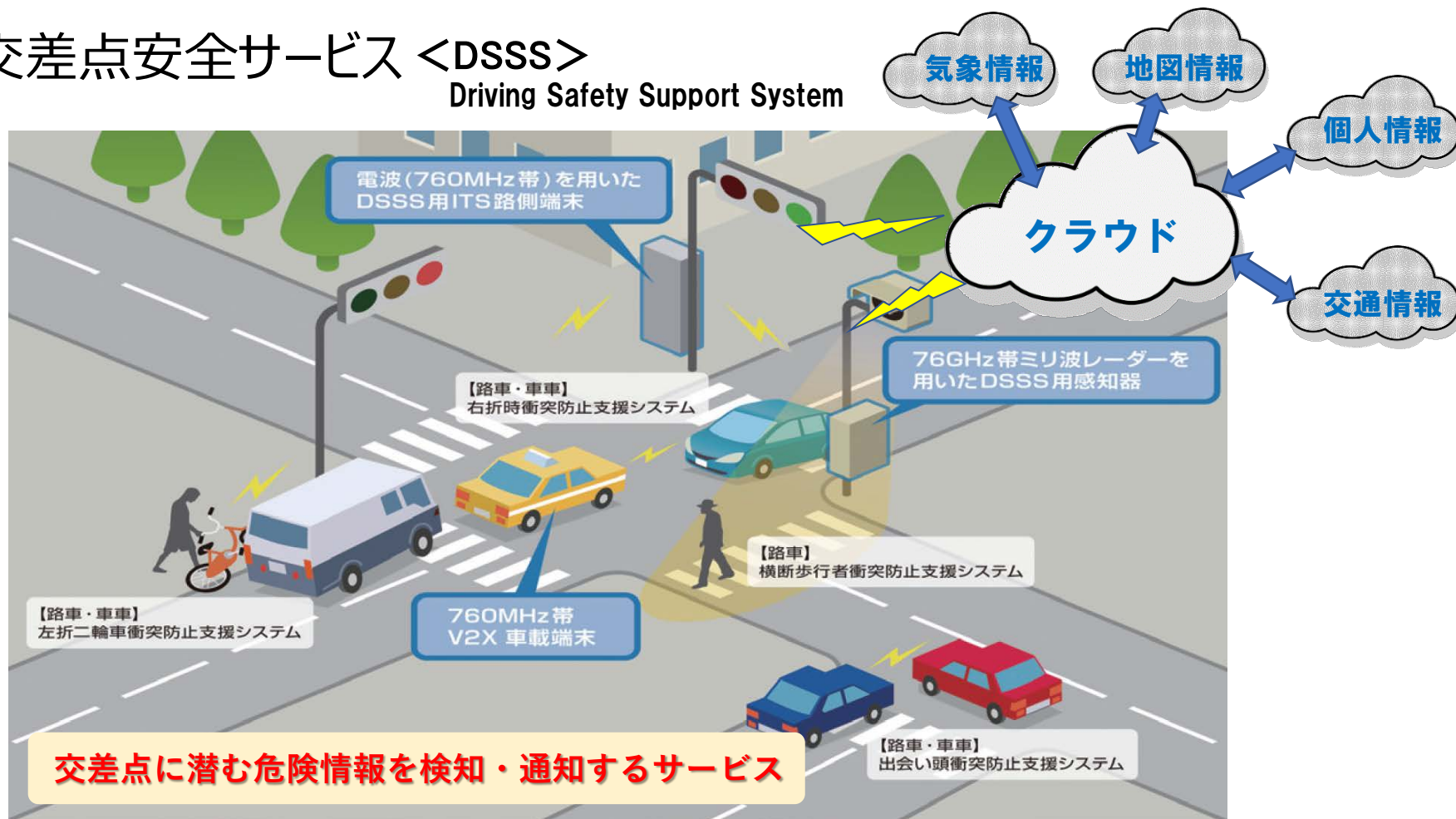
自動運転
に必要な
サービス

船の安全サービス <J-Marine Cloud/J-Marine NeCST>



交差点安全サービス <DSSS>

Driving Safety Support System



3D認識技術

表示説明

Person
(-0.2, 1.8, 1.65)

認識種別
(位置 X [m],
位置 Y [m],
高さ Z [m])

高さ情報 2.0 m
↓
色で表現
0.0 m

格子は 1マス 1m×1m

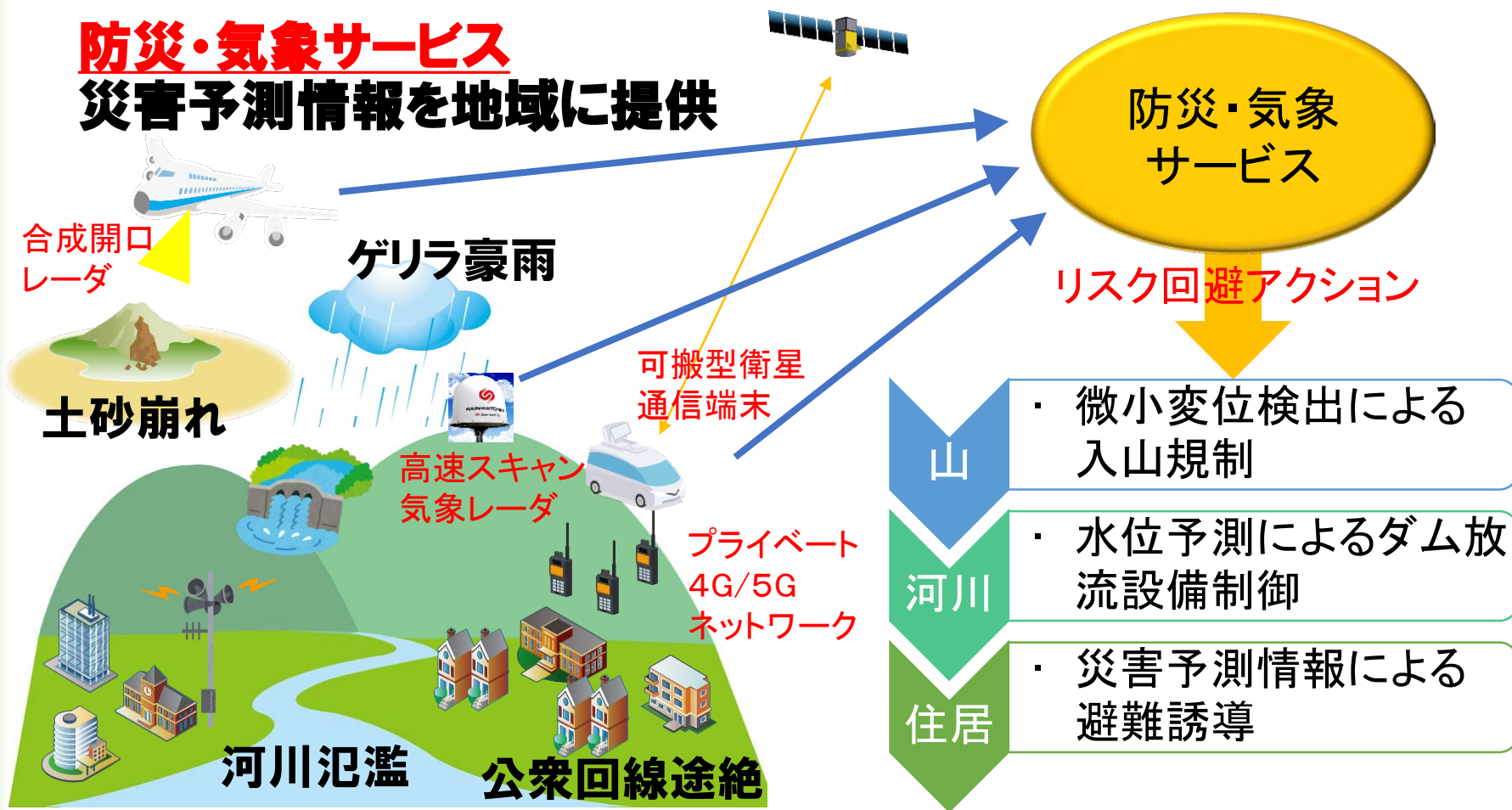
レーダ検出点
強度: 強 ← → 弱




センサフュージョン 3次元マップ

レーダによる 距離情報
+
カメラによる 図形情報
↓
周囲の3次元情報
複雑に交差する複数の歩行者も認識


防災・気象サービス 災害予測情報を地域に提供



インフラ維持管理サービス 劣化診断・補修計画を提案



ビル



橋脚



壁面走行ロボット
超音波センシング



トンネル

出典・“トンネル維持管理技術の現場検証・評価の結果”次世代社会インフラ用ロボット現場検証委員会トンネル維持管理部会、平成28年3月30日



検査・補修アクション

目視
打音

・ ロボットによる非破壊検査

診断

・ 蓄積データによる劣化診断

記録

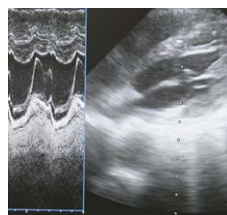
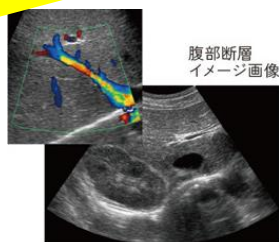
・ 検査記録作成・補修計画立案

超音波技術／メディカル機器

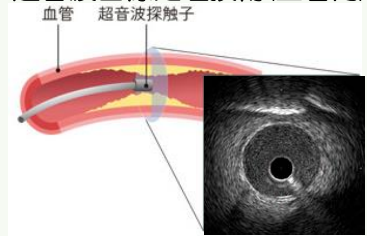
超音波のコア技術

＜超音波診断機器向け＞ 画像処理技術

画像




超音波画像処理技術(血管内)



超音波振動子・トランスデューサー技術

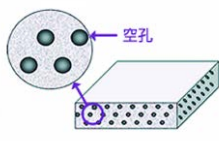
トランスデューサー




圧電材料



PZT系
圧電セラミックス材料



多孔質圧電材料



1-3複合圧電材料

無線技術



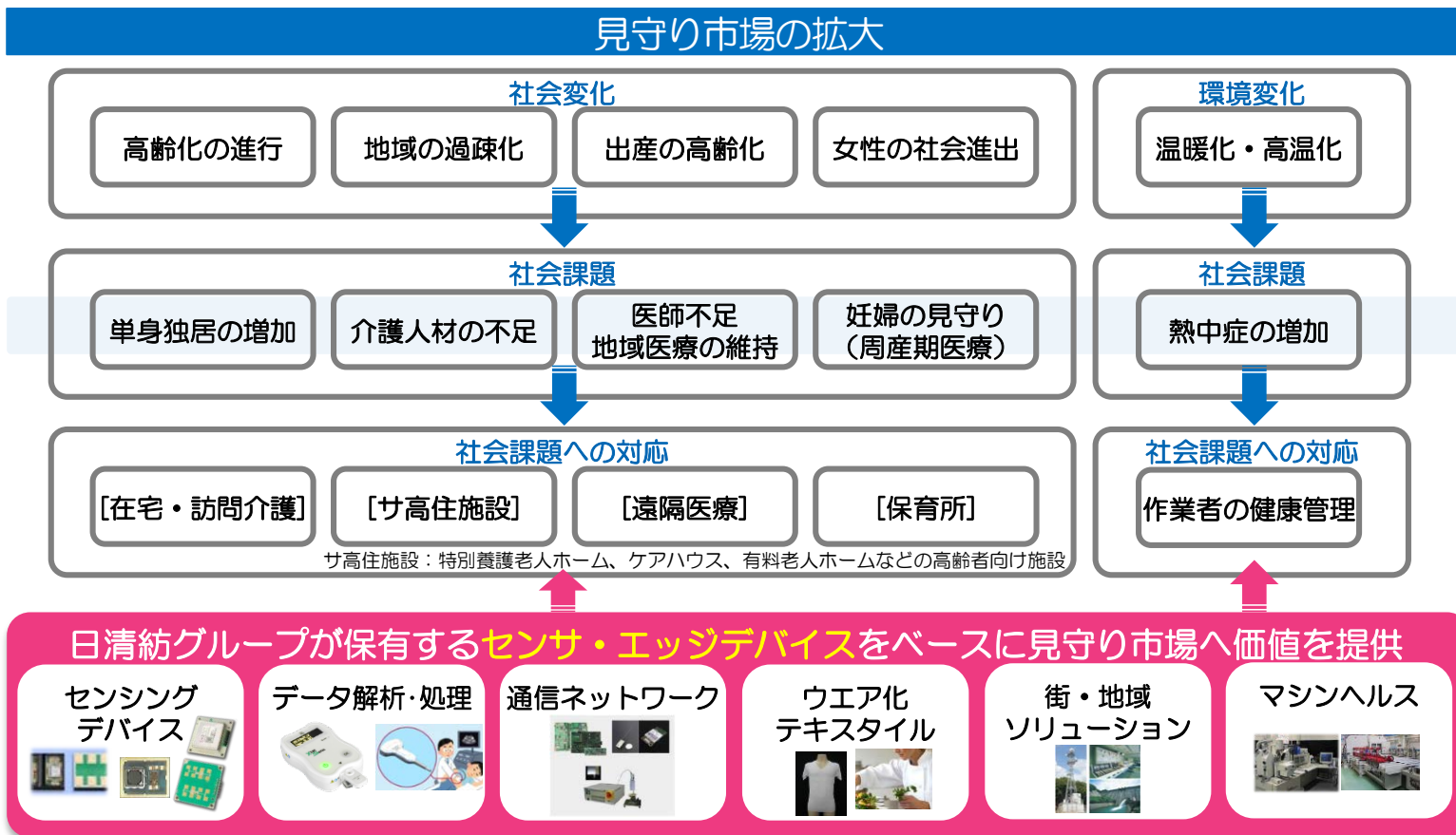
循環器用
超音波画像診断装置

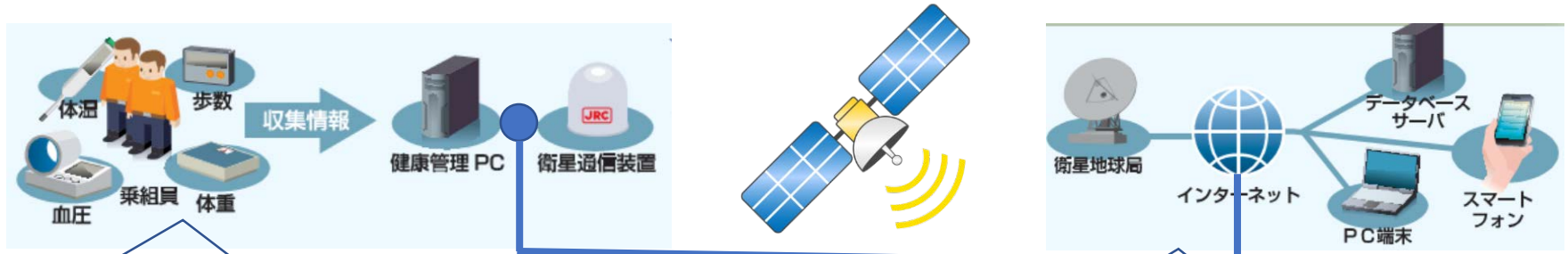


ハンディータイプ



見守り





Life and Healthcare



* 船から展開

遠隔医療
健康寿命100歳

情報価値の提供
によるサービス

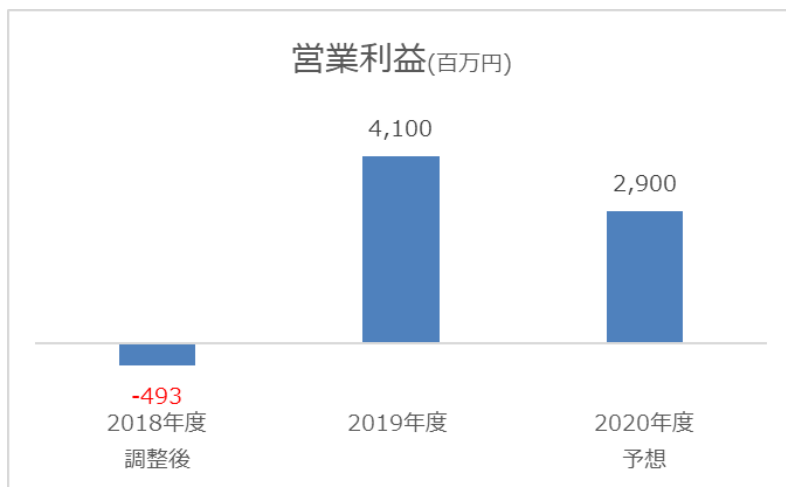
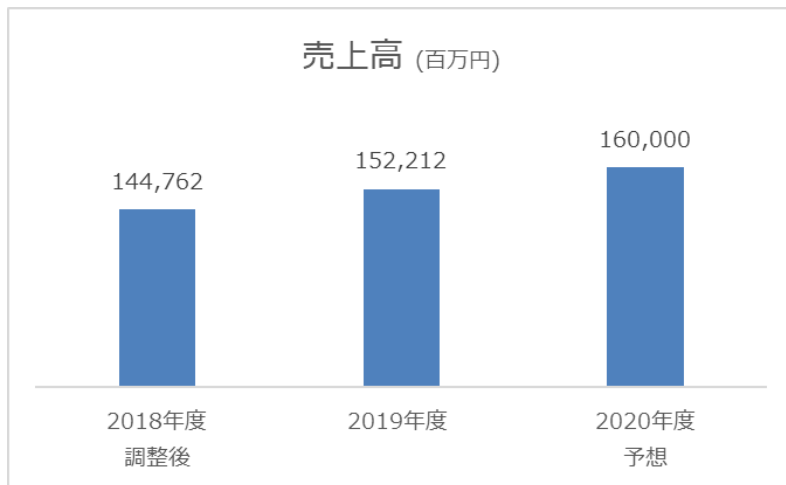
働き方改革
人材不足



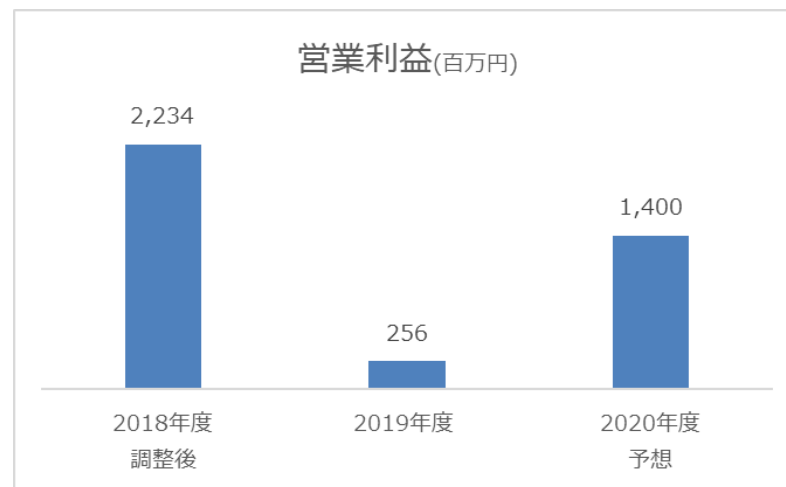
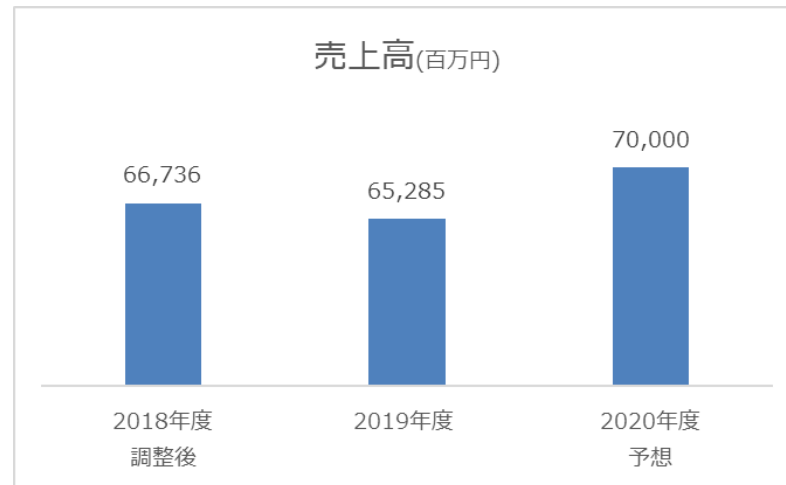
4. 付表

4-1. 2018~2020年度業績

無線・通信

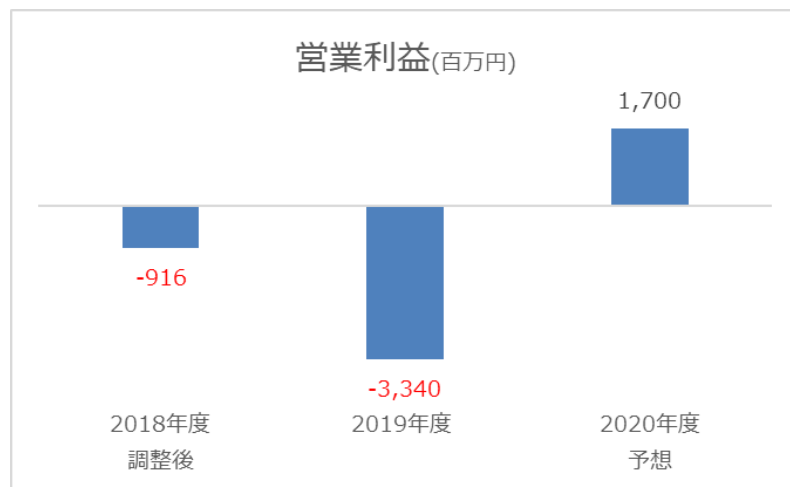
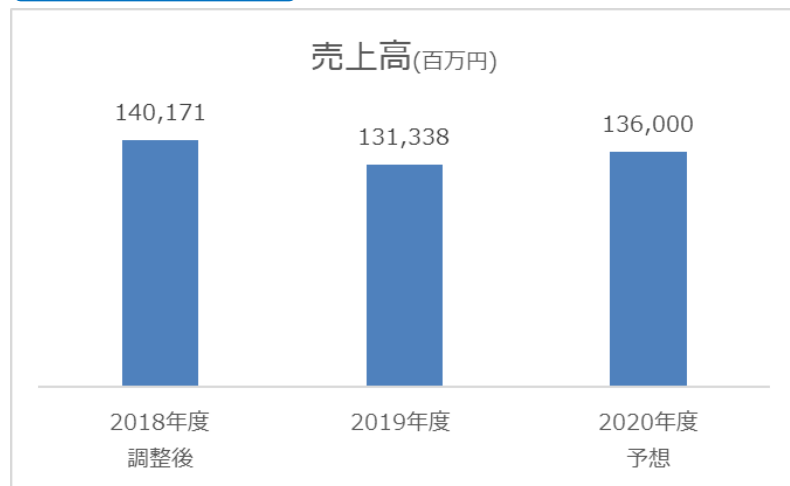


マイクロデバイス

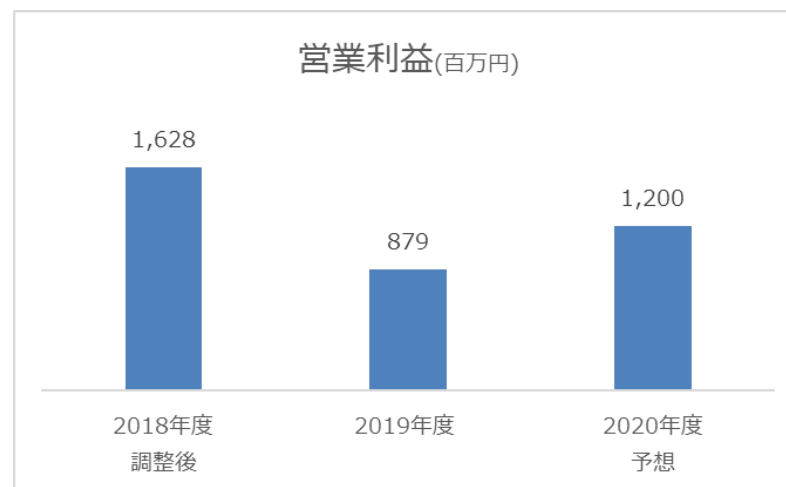
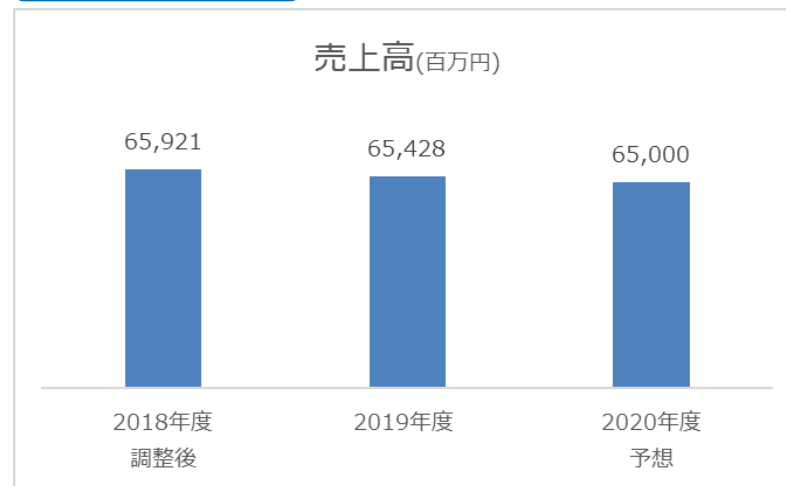


4-2. 2018～2020年度業績

ブレーキ

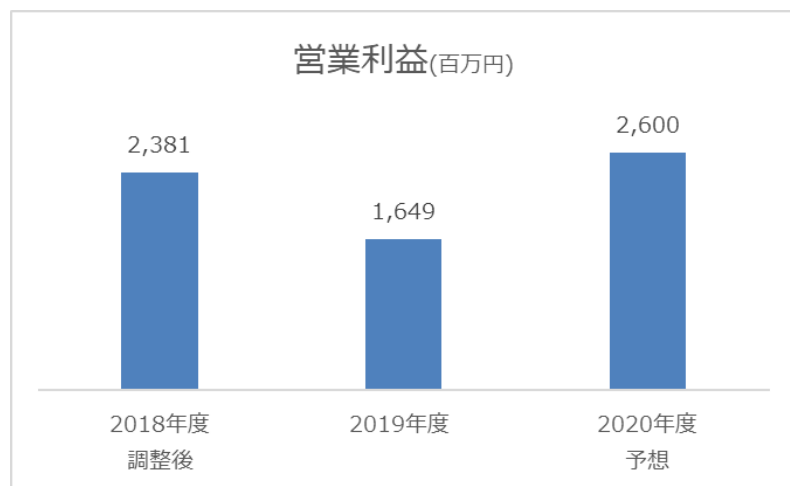
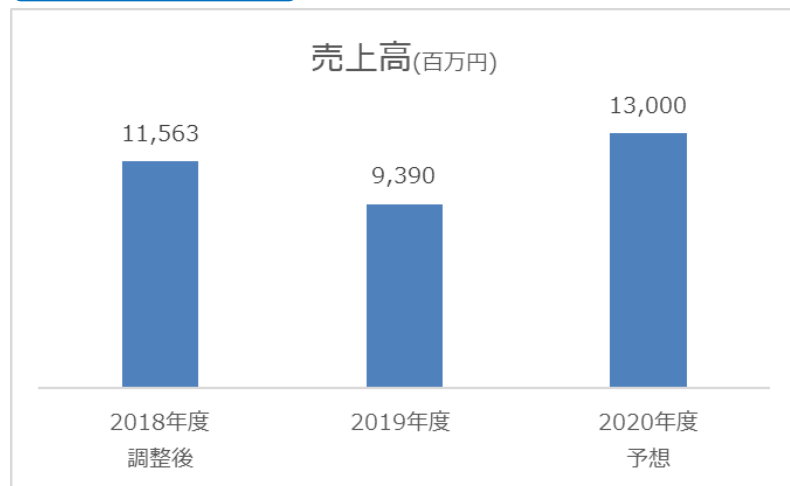


精密機器

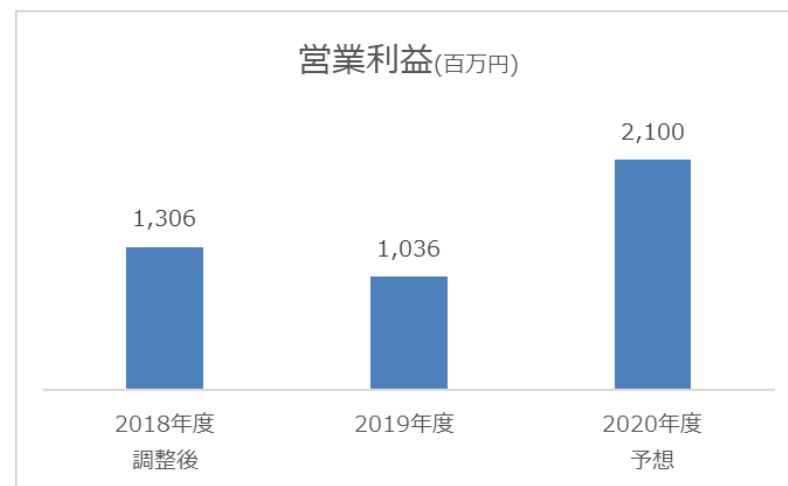
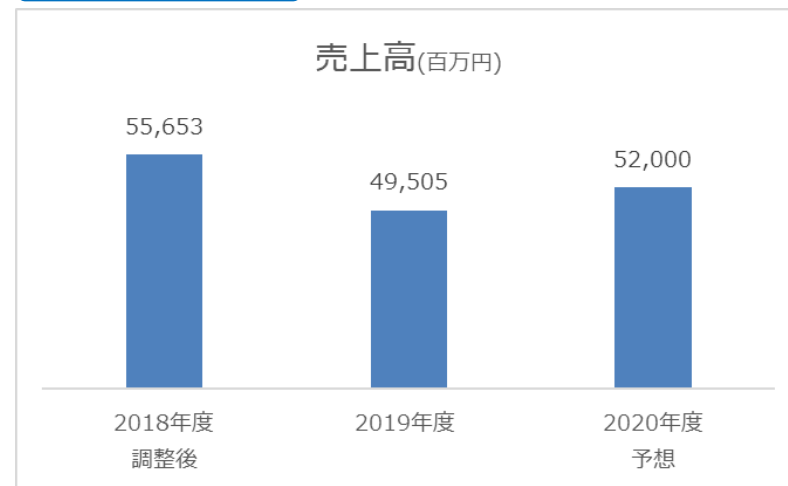


4-3. 2018~2020年度業績

化学品

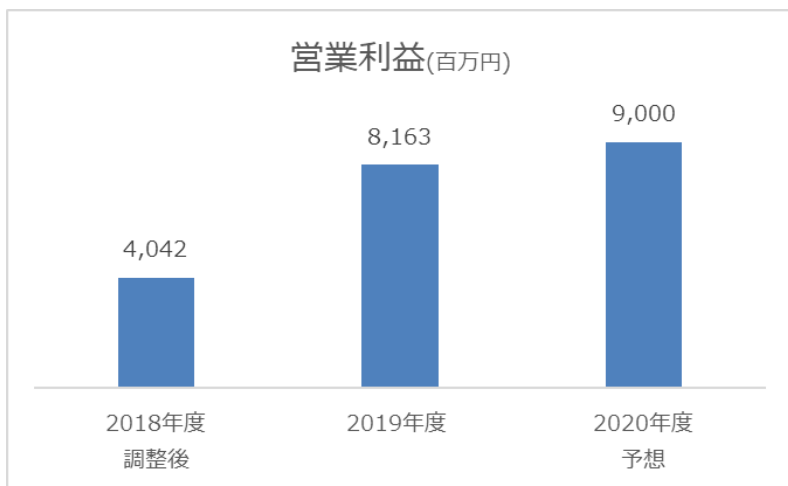
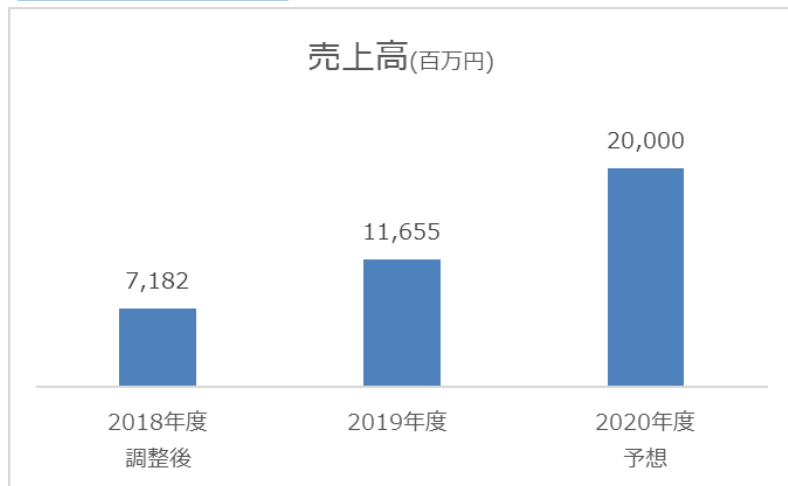


繊維

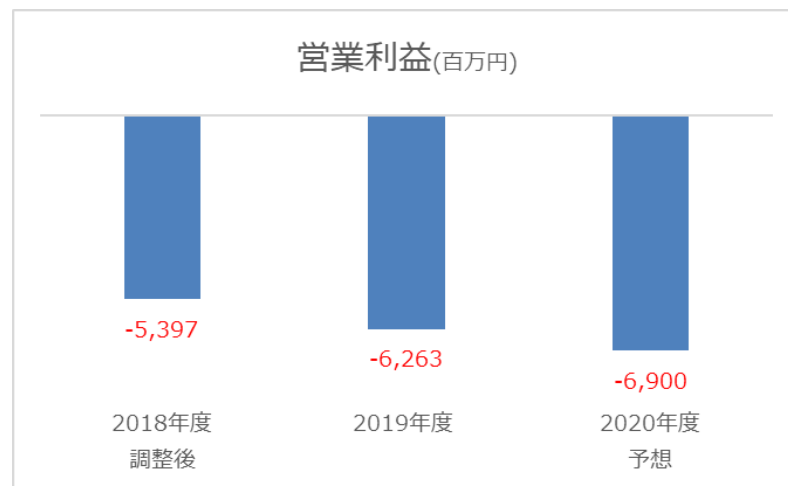
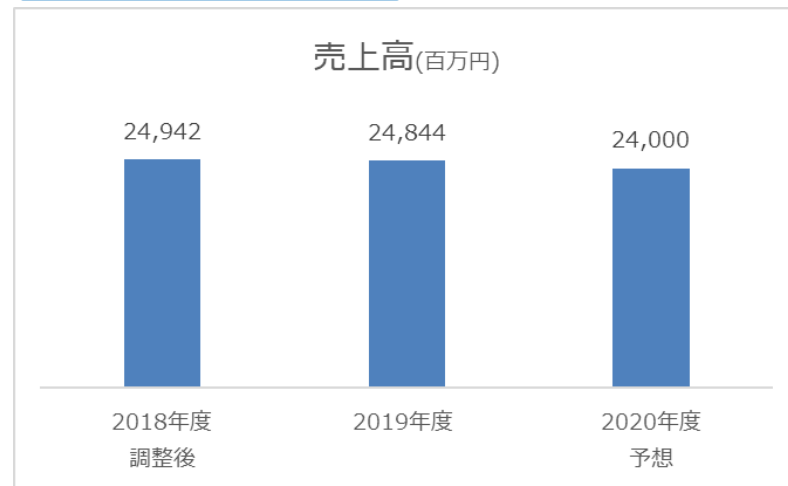


4-4. 2018～2020年度業績

不動産



その他・全社費用



4-5. セグメント別業績①

無線・通信	19/12期 期初予想		19/12期 10/31修正予想	
	売上高	営業利益	売上高	営業利益
マリンシステム	37,100	-900	36,200	-600
通信機器	16,500	1,100	16,500	1,200
ソリューション・特機	68,500	1,000	67,800	1,100
メカトロニクス・電源(ICT・メカトロニクス)	17,600	200	19,800	100
医用機器	9,700	500	9,200	700
その他事業	3,400	300	2,300	-300
JRCモビリティ	200	-400	200	-400
消去等(※)	-	400	0	700
合計	153,000	2,200	152,000	2,500

※ 退職給付修正、前期調整組替の差異含む

20/12期より通信機器からJRCモビリティへ、ソリューション・特機からICT・メカトロニクスへ一部事業を移管

2018年度		2019年度				2020年度	
18/12期	調整後	19/12期		前期比増減		20/12期	期初予想
売上高	営業利益	売上高	営業利益	売上高	営業利益	売上高	営業利益
33,210	-2,727	34,916	-1,171	1,706	1,556	36,900	0
16,528	1,439	16,802	1,872	274	433	7,000	100
64,529	317	68,815	2,087	4,286	1,770	70,500	1,500
18,328	268	19,831	372	1,503	104	24,400	100
9,408	751	9,170	757	-238	6	9,400	500
2,512	-442	2,646	-217	134	225	2,800	200
0	-289	132	-397	132	-108	9,600	100
247	190	-104	796	-351	606	-600	400
144,762	-493	152,212	4,100	7,450	4,594	160,000	2,900

マイクロデバイス	19/12期 期初予想		19/12期 10/31修正予想	
	売上高	営業利益	売上高	営業利益
新日本無線	52,700	1,400	43,500	100
リコー電子デバイス(※1)	25,300	1,000	23,000	0
消去等(※2)	-1,000	-200	-1,000	-300
合計	77,000	2,200	65,500	-200

18/12期		19/12期				20/12期	
調整後	前期比増減		前期比増減		期初予想		
売上高	営業利益	売上高	営業利益	売上高	営業利益	売上高	営業利益
50,081	1,565	43,610	144	-6,471	-1,421	46,000	900
18,073	1,043	22,812	375	4,739	-668	24,500	500
-1,418	-374	-1,137	-263	281	111	-500	0
66,736	2,234	65,285	256	-1,450	-1,977	70,000	1,400

※1 「18/12期 調整後」の数値は、2018年4-12月の実績 ※2 のれん償却費、退職給付修正含む

ブレーキ	19/12期 期初予想		19/12期 10/31修正予想	
	売上高	営業利益	売上高	営業利益
日清紡ブレーキ(国内・海外)	55,000	2,900	53,800	1,800
TMD	97,300	-300	83,700	-3,500
消去等(TMDの無形固定資産償却含む)	-6,300	-800	-6,300	-800
合計	146,000	1,800	131,200	-2,500

18/12期		19/12期				20/12期	
調整後	前期比増減		前期比増減		期初予想		
売上高	営業利益	売上高	営業利益	売上高	営業利益	売上高	営業利益
56,444	3,846	50,854	1,620	-5,590	-2,226	54,000	1,700
90,593	-4,055	85,850	-4,152	-4,743	-97	87,200	0
-6,866	-707	-5,366	-808	1,500	-101	-5,200	0
140,171	-916	131,338	-3,340	-8,833	-2,423	136,000	1,700

4-6. セグメント別業績②

精密機器	19/12期 期初予想		19/12期 10/31修正予想	
	売上高	営業利益	売上高	営業利益
精密部品加工	17,500	800	16,300	400
プラスチック成形加工	51,600	1,700	51,800	1,200
消去等	-1,100	-800	-1,600	-800
合計	68,000	1,700	66,500	800

2018年度		2019年度		前期比増減	
18/12期 調整後		19/12期		前期比増減	
売上高	営業利益	売上高	営業利益	売上高	営業利益
18,920	746	15,775	382	-3,145	-364
52,672	1,931	52,094	1,286	-578	-645
-5,671	-1,049	-2,441	-789	3,230	260
65,921	1,628	65,428	879	-493	-748

2020年度	
20/12期 期初予想	
売上高	営業利益
17,600	300
50,700	1,700
-3,300	-800
65,000	1,200

化学品	19/12期 期初予想		19/12期 10/31修正予想	
	売上高	営業利益	売上高	営業利益
環境・エネルギー関連製品（※）	9,000	1,600	8,500	1,500
その他製品	2,000	600	1,600	300
消去等	0	0	-100	0
合計	11,000	2,200	10,000	1,800

2018年度		2019年度		前期比増減	
18/12期 調整後		19/12期		前期比増減	
売上高	営業利益	売上高	営業利益	売上高	営業利益
9,950	1,918	8,079	1,408	-1,871	-510
1,827	460	1,553	240	-274	-220
-214	3	-245	0	-31	-3
11,563	2,381	9,390	1,649	-2,172	-732

2020年度	
20/12期 期初予想	
売上高	営業利益
10,500	1,900
2,500	700
0	0
13,000	2,600

※燃料電池セパレータ、カルボジライト、断熱材

繊維	19/12期 期初予想		19/12期 10/31修正予想	
	売上高	営業利益	売上高	営業利益
日本	45,800	1,200	44,500	800
海外	23,300	600	22,600	700
消去等	-14,100	-200	-13,800	-200
合計	55,000	1,600	53,300	1,300

2018年度		2019年度		前期比増減	
18/12期 調整後		19/12期		前期比増減	
売上高	営業利益	売上高	営業利益	売上高	営業利益
47,013	1,028	42,484	526	-4,529	-502
22,134	684	21,970	770	-164	86
-15,494	-406	-14,949	-260	545	146
53,653	1,306	49,505	1,036	-4,147	-269

2020年度	
20/12期 期初予想	
売上高	営業利益
43,000	1,300
22,500	900
-13,500	-100
52,000	2,100

4-7. セグメント別業績③

不動産	19/12期 期初予想		19/12期 10/31修正予想	
	売上高	営業利益	売上高	営業利益
合計	6,000	2,700	5,500	3,200

2018年度		2019年度		前期比増減	
18/12期 調整後		19/12期		前期比増減	
売上高	営業利益	売上高	営業利益	売上高	営業利益
7,182	4,042	11,655	8,163	4,472	4,120

2020年度	
20/12期 期初予想	
売上高	営業利益
20,000	9,000

その他・全社費用等	19/12期 期初予想		19/12期 10/31修正予想	
	売上高	営業利益	売上高	営業利益
その他事業	24,000	300	24,000	0
全社費用	0	-6,700	0	-6,400
合計	24,000	-6,400	24,000	-6,400

2018年度		2019年度		前期比増減	
18/12期 調整後		19/12期		前期比増減	
売上高	営業利益	売上高	営業利益	売上高	営業利益
24,942	0	24,844	-187	-98	-187
0	-5,397	0	-6,075	0	-678
24,942	-5,397	24,844	-6,263	-98	-865

2020年度	
20/12期 期初予想	
売上高	営業利益
24,000	200
0	-7,100
24,000	-6,900

全社合計	19/12期 期初予想		19/12期 10/31修正予想	
	売上高	営業利益	売上高	営業利益
合計	540,000	8,000	508,000	500

2018年度		2019年度		前期比増減	
18/12期 調整後		19/12期		前期比増減	
売上高	営業利益	売上高	営業利益	売上高	営業利益
514,933	4,784	509,660	6,482	-5,272	1,697

2020年度	
20/12期 期初予想	
売上高	営業利益
540,000	14,000

日清紡ホールディングス(株)取締役社長

村上 雅洋

**取締役 専務執行役員
日本無線(株)取締役社長**

荒 健次

**取締役 常務執行役員
新日本無線(株)取締役会長**

小倉 良

取締役 常務執行役員 事業支援センター長

奥川 隆祥

取締役 常務執行役員 経営戦略センター長

馬場 一訓

取締役 執行役員 日清紡ブレーキ(株)取締役社長

石井 靖二

執行役員 新規事業開発本部長

今城 靖雄