


決算説明資料

2013年3月期第2四半期



2012年11月15日

出席者

代表取締役 社長

鵜澤 静

**代表取締役 副社長
経営戦略センター長
エレクトロニクス事業統括**

恩田 義人

**取締役 常務執行役員
事業支援センター長**

村上 雅洋

**取締役 執行役員
ブレーキ事業統括**

西原 孝治

2Q決算概要(対前年同期)

売上高・営業利益・経常利益、増収増益

(億円)

2Q	2013.3期	2012.3期	増減	増減率	主な増減要因
売上高	2,083	1,722	361	21%	■ TMD連結による増収
営業利益	41	3	38	1,013%	■ 新日無、黒字化 ■ 名古屋事業所跡地売却
経常利益	48	19	29	146%	■ 営業利益増
四半期純利益	3	26	▲23	▲86%	■ TMD社債償還 └ 発行費償却・償還損

2Q決算概要(対期初予想)

営業利益:

TMDの下ブレ、エレクトロニクスの上ブレで影響軽減

(億円)

	実績	期初目標	予実差	主な要因
売上高	2,083	2,160	▲77	エレクトロニクス:▲48 └(日無線:▲34 新日無:▲19)
営業利益	41	45	▲4	エレクトロニクス:+7 └(日無線:+5 新日無:+2) ブレーキ:▲9 └(TMD:▲9)
経常利益	48	45	3	TMD社債買入償還→支払利息減:+3
四半期純利益	3	10	▲7	TMD社債買入償還→特損計上:▲6

通期業績予想

(セグメント毎に好不調あるも据置き)

(百万円)

事業セグメント		12年3月期2Q	13年3月期2Q		13年3月期通期
		実績	実績	期初予想	予想
繊維	売上高	30,783	26,440	25,300	53,300
	営業利益	754	195	0	900
ブレーキ	売上高	23,028	61,299	62,400	126,800
	営業利益	2,112	-1,637	-800	500
紙製品	売上高	14,314	14,640	15,500	31,500
	営業利益	35	210	200	600
精密機器	売上高	13,645	11,710	13,300	27,600
	営業利益	-128	-199	0	200
化学品	売上高	4,028	3,928	4,200	8,800
	営業利益	165	-102	50	300
エレクトロニクス	売上高	69,141	65,821	70,600	184,000
	営業利益	-3,500	-1,296	-2,000	4,500
不動産	売上高	3,530	10,640	11,000	15,500
	営業利益	2,518	8,854	9,000	12,000
その他	売上高	13,766	13,872	13,700	27,500
	営業利益	242	330	250	500
全社・消去	売上高	0	4	0	0
	営業利益	-1,822	-2,158	-2,200	-4,500
合計	売上高	172,239	208,354	216,000	475,000
	営業利益	377	4,197	4,500	15,000
	経常利益	1,979	4,887	4,500	15,500
	当期純利益	2,676	369	1,000	7,000

2012.11.15

No.4

繊維事業

(百万円)

	'12年3月期2Q累計		'13年3月期2Q累計		'13年3月期2Q累計予想		'13年3月期予想	
	売上高	営業利益	売上高	営業利益	売上高	営業利益	売上高	営業利益
日清紡テキスタイル	13,981	271	11,596	-144	11,100	-95	22,700	245
CHOYA	3,683	127	3,220	10	3,330	100	6,400	30
その他の 国内子会社※	12,590	170	11,105	229	10,830	160	22,310	355
国内計	30,254	568	25,921	95	25,260	165	51,410	630
海外拠点 ブラジル	2,472	-138	1,990	10	2,100	-40	4,500	207
インドネシア	5,066	344	5,048	-85	4,850	-115	10,600	250
中国	1,425	16	1,185	20	1,250	10	2,600	25
海外計	8,963	222	8,223	-55	8,200	-145	17,700	482
小計	39,217	790	34,144	40	33,460	20	69,110	1,112
内部消去	-8,434	-36	-7,704	155	-8,160	-20	-15,810	-212
合計	30,783	754	26,440	195	25,300	0	53,300	900

※…ニッシン・トーア、ナイガイシャツほか



APOLLOCOT

2012.11.15

No.5

ブレーキ事業

(百万円)

	'12年3月期2Q累計		'13年3月期2Q累計		'13年3月期2Q累計予想		'13年3月期予想		
	売上高	営業利益	売上高	営業利益	売上高	営業利益	売上高	営業利益	
日清紡ブレーキ (NISB)	13,117	1,209	14,245	1,157	14,570	1,000	28,190	2,165	
国内計	13,117	1,209	14,245	1,157	14,570	1,000	28,190	2,165	
海外	NISB系列(※1)	11,563	845	13,777	900	14,466	836	29,158	1,730
	TMD			35,676	-119	36,645	765	76,304	3,157
海外計	11,563	845	49,453	781	51,111	1,601	105,462	4,887	
小計	24,680	2,054	63,698	1,938	65,681	2,601	133,652	7,052	
内部消去	-1,652	58	-2,399	-3,575 ^{※2}	-3,281	-3,401	-6,852	-6,552	
合計	23,028	2,112	61,299	-1,637	62,400	-800	126,800	500	

※1… セロン・オートモーティブ(韓国)ほか

※2… TMD関連計▲3,589百万円(のれん償却▲2,545、無形資産償却▲589、開発費費用化▲455)



No.6

2012.11.15

紙製品事業

(百万円)

	12年3月期2Q累計		13年3月期2Q累計		13年3月期2Q累計予想		13年3月期予想	
	売上高	営業利益	売上高	営業利益	売上高	営業利益	売上高	営業利益
日清紡ペーパープロダクツ	6,842	-177	7,140	-92	7,040	10	15,000	45
子会社(家庭紙)	1,903	31	2,094	48	2,050	30	4,140	64
家庭紙計	8,745	-146	9,234	-44	9,090	40	19,140	109
日清紡ペーパープロダクツ	4,515	250	4,425	291	4,550	220	9,700	480
子会社(洋紙) (※1)	3,336	-14	3,978	-35	4,160	35	8,720	159
洋紙計	7,851	236	8,403	256	8,710	255	18,420	639
小計	16,596	90	17,637	212	17,800	295	37,560	748
内部消去	-2,282	-55	-2,997	-2	-2,300	-95	-6,060	-148
合計	14,314	35	14,640	210	15,500	200	31,500	600

※1…大和紙工、日清紡ポスタルケミカル、13年3月期より上海日豊工芸を追加



2012.11.15

No.7

精密機器事業


(百万円)

	12年3月期2Q累計		13年3月期2Q累計		13年3月期2Q累計予想		13年3月期予想	
	売上高	営業利益	売上高	営業利益	売上高	営業利益	売上高	営業利益
メカトロニクス								
日清紡メカトロニクス	4,842	-384	3,289	-474	4,582	-344	11,544	-109
子会社(※)	2,467	-163	1,723	-110	2,056	-16	3,399	-116
内部消去	-1,246	0	-825	-1	-738	-40	-1,943	-275
メカトロニクス小計	6,063	-547	4,187	-585	5,900	-400	13,000	-500
プラスチック								
日清紡メカトロニクス	3,102	75	3,012	101	2,700	60	5,000	50
子会社	5,236	357	5,228	281	5,430	308	10,973	676
内部消去	-756	-13	-717	4	-730	32	-1,373	-26
プラスチック小計	7,582	419	7,523	386	7,400	400	14,600	700
合計	13,645	-128	11,710	-199	13,300	0	27,600	200

「メカトロニクス小計」の内数

太陽電池製造装置関連事業の売上高	1,633	535	-	2,000
------------------	-------	-----	---	-------

※・・・日清紡精機広島ほか



2012.11.15

No.8

化学品事業

(百万円)

	12年3月期2Q累計		13年3月期2Q累計		13年3月期2Q累計予想		13年3月期予想	
	売上高	営業利益	売上高	営業利益	売上高	営業利益	売上高	営業利益
日清紡ケミカル /日清紡HD(※1)	4,117	169	3,914	-126	4,255	31	8,825	257
その他(※2)	226	-3	266	22	243	7	550	59
内部消去	-315	-1	-252	2	-298	12	-575	-16
合計	4,028	165	3,928	-102	4,200	50	8,800	300

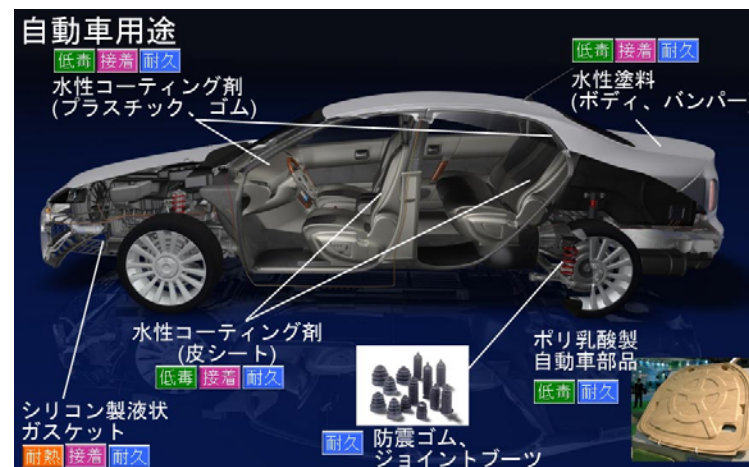
※1…日清紡ケミカル/日清紡HDの内訳

化成品(※3)	2,805	511	2,634	341	2,670	345	5,415	812
環境・エネルギー関連(※4)	1,312	-342	1,280	-467	1,585	-314	3,410	-555

※2…日新環境調査センター

※3…断熱、カーボン、エラストマーの3事業

※4…燃料電池セパレータ、機能化学品、キャパシタの3事業



2012.11.15

No.9

エレクトロニクス事業

(百万円)

	12年3月期2Q累計		13年3月期2Q累計		13年3月期2Q累計予想		13年3月期予想	
	売上高	営業利益	売上高	営業利益	売上高	営業利益	売上高	営業利益
日本無線	34,157	-3,459	33,250	-2,590	36,600	-3,200	110,000	1,000
新日本無線	21,392	-1,070	18,444	464	20,000	200	42,000	1,100
長野日本無線	13,044	366	13,485	257	13,000	150	30,000	1,100
上田日本無線	5,696	191	5,026	87	6,000	100	12,800	335
計	74,289	-3,972	70,205	-1,782	75,600	-2,750	194,800	3,535
内部消去	-5,148	472	-4,384	486	-5,000	750	-10,800	965
合計	69,141	-3,500	65,821	-1,296	70,600	-2,000	184,000	4,500

(参考)日本無線の業績の季節特性

	1Q		2Q		3Q		4Q		合計	
	売上高	営業利益	売上高	営業利益	売上高	営業利益	売上高	営業利益	売上高	営業利益
2011.3期	16,400	-1,062	20,974	-724	20,791	-1,141	49,540	4,478	107,705	1,551
2012.3期	15,716	-1,438	18,441	-2,021	19,071	-2,047	46,644	2,715	99,872	-2,791
2013.3期	15,979	-1,080	17,271	-1,510	(売上高: 76,750 営業利益: 3,590)				予 110,000	1,000



2012.11.15

No.10

不動産事業

(百万円)

	12年3月期2Q累計		13年3月期2Q累計		13年3月期2Q累計予想		13年3月期予想	
	売上高	営業利益	売上高	営業利益	売上高	営業利益	売上高	営業利益
日清紡HD	4,303	2,431	11,434	8,770	11,810	8,997	17,080	11,910
その他(※1)	784	88	729	84	714	82	1,440	180
内部消去	-1,557	-1	-1,523	0	-1,524	-79	-3,020	-90
合計	3,530	2,518	10,640	8,854	11,000	9,000	15,500	12,000

※1 日清紡都市開発



2012.11.15

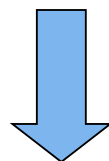
No.11

自己株式の消却

原則的に長期保管せず消却

発行済み株式数

1999年3月期 2億3,644万株



2012年3月期 1億7,879万株

過去13年間で
5,764万株(24.3%)を消却

上半期のトピックス

環境・エネルギービジネス

10月、徳島事業所にスマートファクトリー開設



2012.11.15

No.14


上半期のトピックス

電気二重層キャパシタ

トヨタハイブリットレーシングカーに搭載
年間3勝に貢献



2012.11.15



No.15

上半期のトピックス

事業構造改革と成長戦略

- エレクトロニクス事業 9/20開示
- 精密機器事業 9/27開示



2012.11.15

No.16

ご清聴ありがとうございました。

この資料に記載されている業績予想数値は、現時点で入手可能な情報をもとにした当社における推測・予測に基づくものであり、確約や保証を与えるものではありません。実際の業績は、様々な要因により、これらの予想数値とは異なる場合があります。予めご承知おき下さいますようお願い申し上げます。