

日清紡ホールディングス株式会社

2011年3月期決算説明会 決算説明資料

2011年5月18日

NISSHINBO



出席者

日清紡ホールディングス（HD）取締役社長 鵜澤 静

日清紡HD 取締役専務執行役員 恩田 義人
 経営戦略センター長 新規事業開発本部長

日清紡HD 取締役常務執行役員 河田 正也
 日清紡ブレーキ株式会社 取締役社長

日清紡HD 取締役執行役員 村上 雅洋
 事業支援センター長 不動産事業部長

2011年3月期決算のトピックス

売上高、営業利益、経常利益・・・史上最高

(百万円)

	2011年3月期	これまでの最高業績	
		金額	期
売上高	325,555	322,411	2008年3月期
営業利益	19,842	12,441	1988年4月期
経常利益	25,268	18,916	2008年3月期
当期純利益	11,184	15,107	2007年3月期

2011年3月期決算のトピックス

経営3ヵ年計画「Challenge2012」初年度目標達成 (億円)

	Challenge2012 2010年度目標	2011年3月期 実績
売上高	2,560	2,717
営業利益	135	147
経常利益	190	214
当期純利益	110	116

日本無線、長野日本無線の連結子会社化の影響を控除

2011年3月期決算のトピックス

繊維セグメント 4期ぶりの黒字

(億円)

	売上高	営業利益
2006年 3月期	828	10
2007年 3月期	822	4
2008年 3月期	788	-12
2009年 3月期	675	-27
2010年 3月期	567	-21
2011年 3月期	574	1

2010年3月期 経済状況

アジア: 中国、インドなど 内需中心に高成長

欧米: 高失業率、財政不安などの懸念材料あるも
景気刺激策の効果により緩やかな回復傾向

日本: 2Qまで景気回復傾向 3Q以降、消費落ち
込みや円高・原油高による足踏み状態 3/11東
日本大震災により生産・個人消費が急減

2011年3月期の取組み エレクトロニクス事業の強化・拡大

- 日本無線・長野日本無線を連結子会社化
- アロカを日立メディコへ全株売却

2011年3月期の取組み 各事業における海外展開

繊維: インドネシア、インド、ブラジルでの積極投資

ブレーキ: 韓国セロンオートモーティブと合併で中国江蘇省常熟市に摩擦材の製造販売会社を設立 2012年秋生産開始予定

精密機器: 太陽電池製造装置の中国での生産能力増強
日清紡YAWEI社の設備増強、韓国に営業・サービス拠点設立

連結業績 対前年比較

(百万円)

	2010年3月期	2011年3月期	前年同期比 増減	主な増減要因と影響額(除:内部消去)	
売上高	242,409	325,555	83,145	→ 日本無線・長野日本無線、4Qから連結	58,421
営業利益	3,569	19,842	16,273	→ 同上 → 不動産・公共用大型物件売却など	5,367 4,207
営業外収益	7,578	6,799	-779	→ コンティネンタル・オートモーティブ好調、日本無線・長野日本無線連結子会社化による持分法利益減を補完	-538
営業外費用	1,598	1,373	-225		
経常利益	9,548	25,268	15,719		
特別利益	1,637	4,659	3,022	→ 日本無線子会社化等に伴い負のれん発生益一括償却	2,997
特別損失	5,850	9,392	3,542	→ 日本無線子会社化に伴い段階取得に係る差損計上	2,364
税引前利益	5,335	20,535	15,200	→ アロカ株式の売却損	2,100
法人税等合計	7,279	7,092	-187		
少数株主利益(-)	-3,840	2,258	6,098		
当期純利益	1,896	11,184	9,288		

セグメント別業績

(百万円)

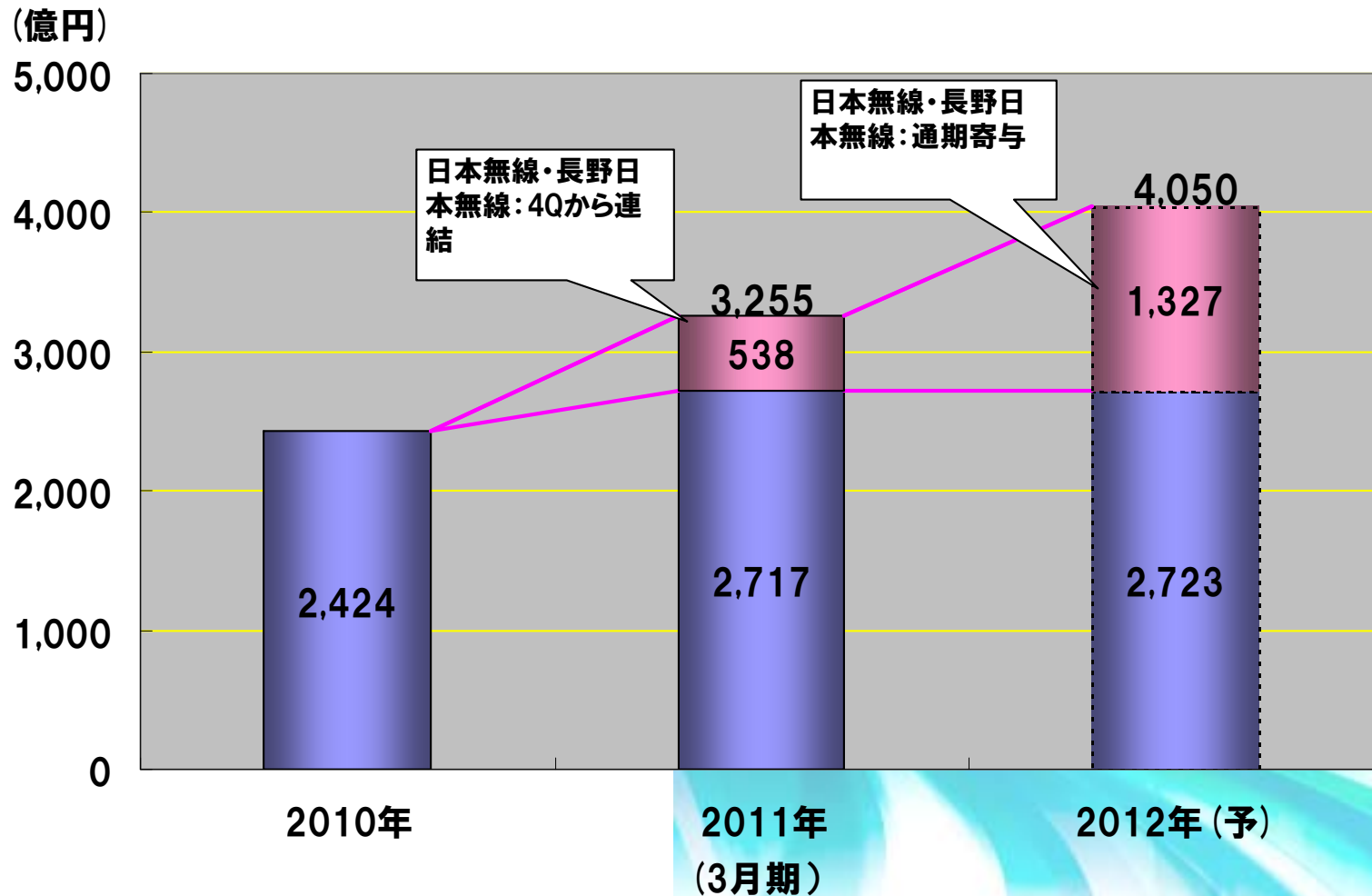
事業セグメント	2010年3月期実績		2011年3月期実績		2012年3月期予想	
	売上高	営業利益	売上高	営業利益	売上高	営業利益
繊維	53,221	-2,219	57,400	183	57,100	1,050
ブレーキ	41,045	3,879	46,118	5,090	46,500	4,600
紙製品	31,535	1,706	31,121	-131	31,500	760
精密機器	24,907	-526	32,020	1,413	31,900	830
化学品	6,308	-512	7,283	-294	7,800	-150
エレクトロニクス	51,699	-2,654	112,820	6,183	194,600	4,780
不動産	6,297	5,983	12,436	10,190	7,800	5,050
その他	27,392	681	26,352	408	27,800	500
全社・消去	5	-2,769	5	-3,200	-	-3,420
合計	242,409	3,569	325,555	19,842	405,000	14,000

当連結会計年度より「セグメント情報等の開示に関する会計基準」を適用しています。上表の前期実績は新たな会計基準を適用して組替えたものです。

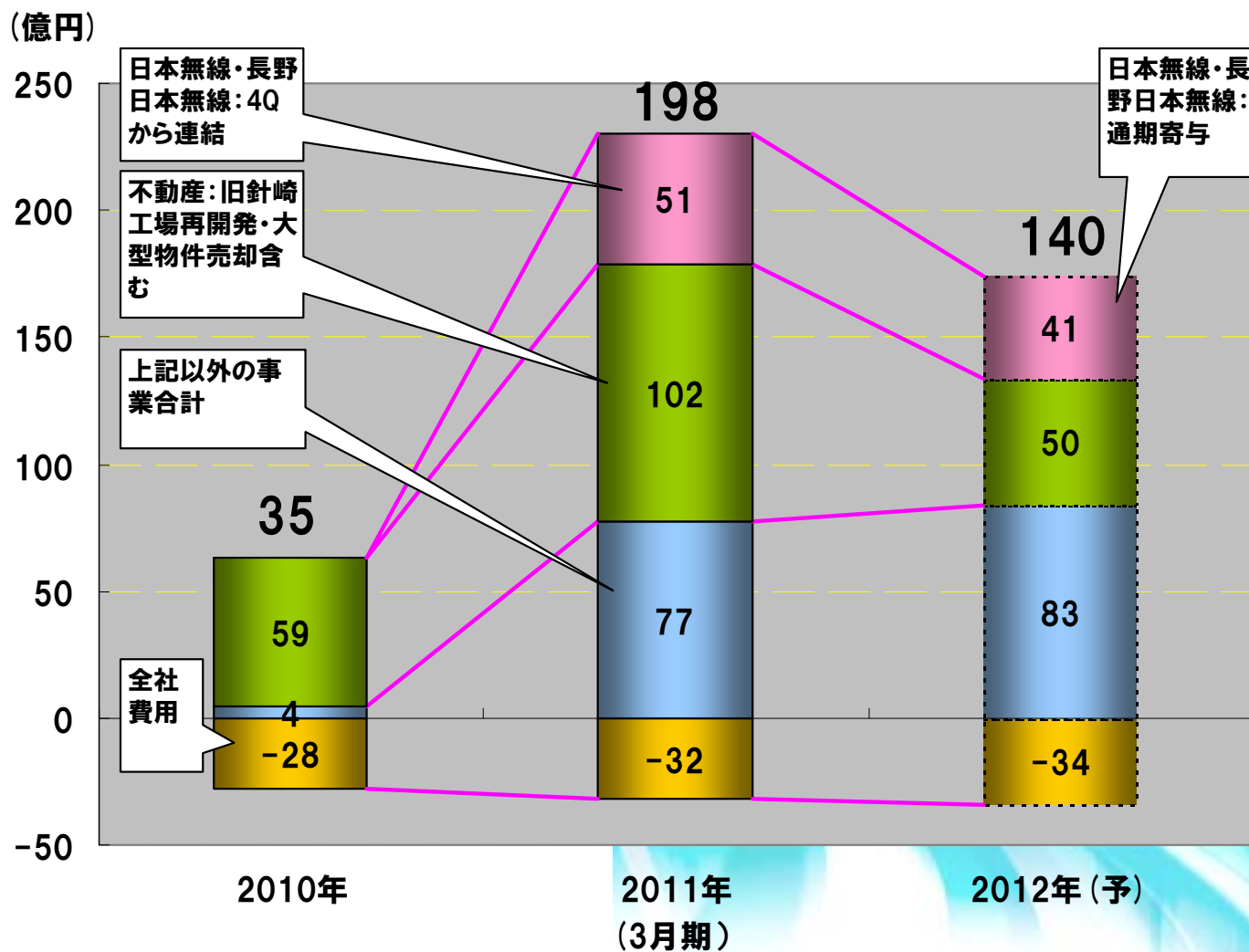
2012年3月期業績予想

	2011年3月期	2012年3月期 予想	前年同期比 増減額	主な増減要因と影響額 (除: 内部消去)	
売上高	325,555	405,000	79,445	→ 日本無線・長野日本無線、通期寄与	85,879
営業利益	19,842	14,000	-5,842	↳ 不動産/大型売却物件など ↳ 日本無線/1Q-3Q赤字予想	-5,140 -1,829
営業外収益	6,799	5,800	-999		
営業外費用	1,373	1,800	427		
経常利益	25,268	18,000	-7,268		
特別利益	4,659	2,400	-2,259		
特別損失	9,392	2,000	-7,392	→ 日本無線/段階取得に係る差損	-2,364
税引前利益	20,535	18,400	-2,135	→ アロカ株式売却損	-2,100
法人税等合計	7,092	4,400	-2,692	→ 特別退職金～繊維構造改革	-1,365
少数株主利益(-)	2,258	2,000	-258		
当期純利益	11,184	12,000	816		

日本無線・長野日本無線連結子会社化 売上高への影響

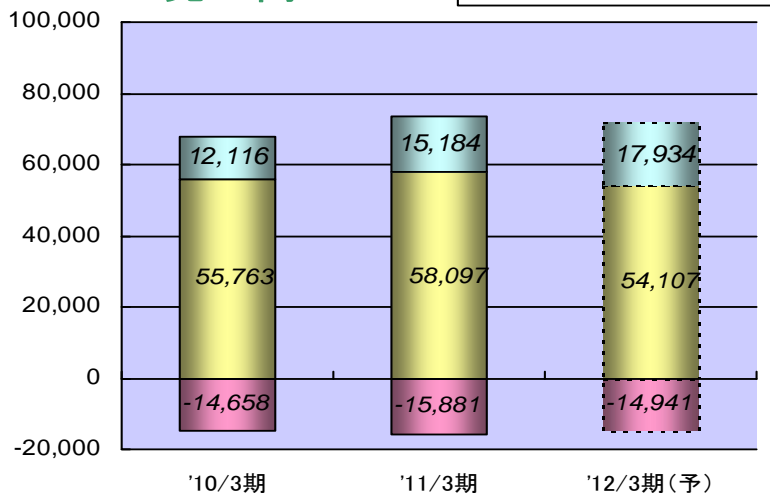


日本無線・長野日本無線連結子会社化及び不動産事業 営業利益への影響

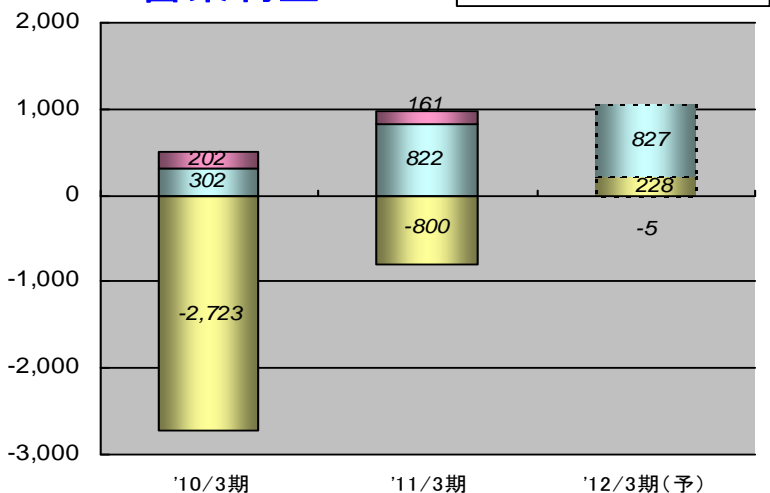


繊維事業

(百万円) 売上高



(百万円) 営業利益



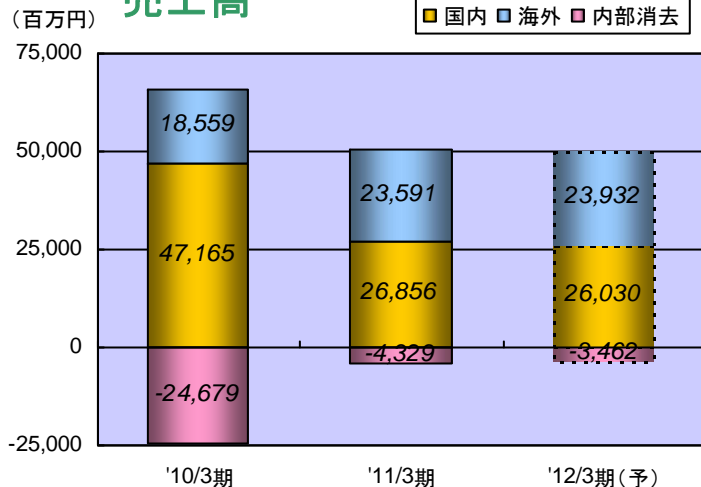
(百万円)

	'10年3月期		'11年3月期		'12年3月期予想	
	売上高	営業利益	売上高	営業利益	売上高	営業利益
日清紡テキスタイル	25,619	-2,011	26,394	-687	23,920	73
CHOYA	8,370	-908	7,019	-611	6,500	-40
その他の国内子会社*	21,774	196	24,684	498	23,687	195
国内計	55,763	-2,723	58,097	-800	54,107	228
海外拠点						
ブラジル	3,803	393	4,939	821	6,000	450
インドネシア	6,400	-94	7,509	-23	9,434	357
中国	1,913	3	2,736	24	2,500	20
海外計	12,116	302	15,184	822	17,934	827
小計	67,879	-2,421	73,281	22	72,041	1,055
内部消去	-14,658	202	-15,881	161	-14,941	-5
合計	53,221	-2,219	57,400	183	57,100	1,050

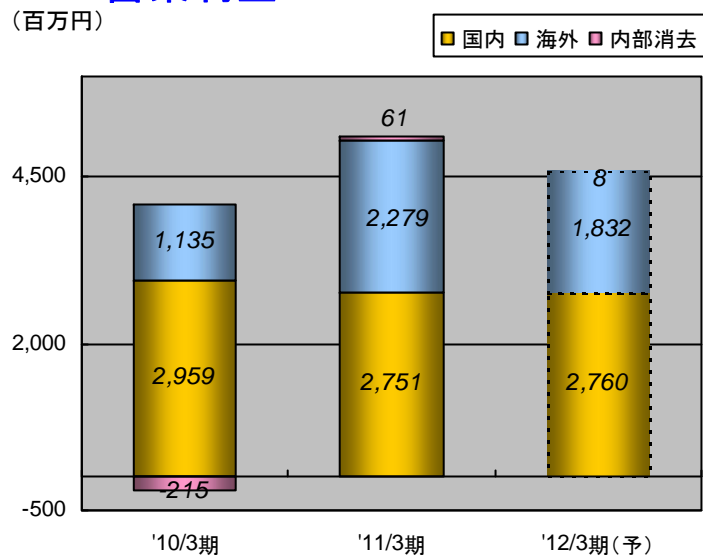
※…ニッシン・トーア、日清デニムほか

ブレーキ事業

売上高



営業利益



	'10年3月期		11年3月期		12年3月期予想	
	売上高	営業利益	売上高	営業利益	売上高	営業利益
日清紡ブレーキ	23,965	2,738	26,856	2,751	26,030	2,760
日清紡ブレーキ販売	23,200	221				
国内計	47,165	2,959	26,856	2,751	26,030	2,760
海外*	18,559	1,135	23,591	2,279	23,932	1,832
小計	65,724	4,094	50,447	5,029	49,962	4,592
内部消去	-24,679	-215	-4,329	61	-3,462	8
合計	41,045	3,879	46,118	5,090	46,500	4,600

※… セロン・オートモーティブ(韓国)ほか

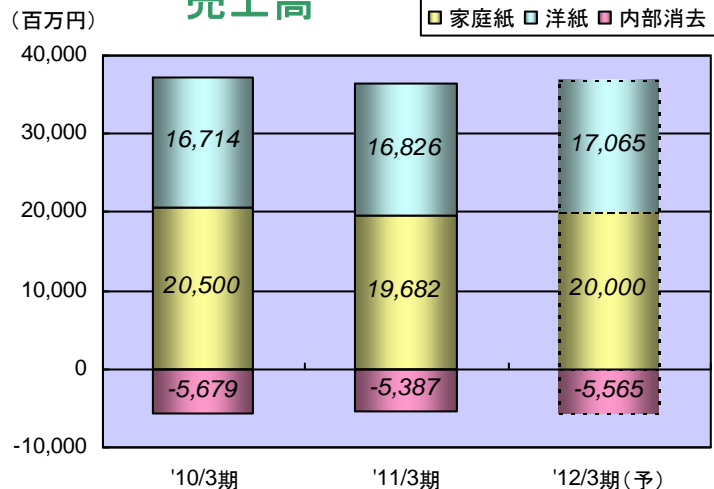
今期増収減益予想の背景

国内: 震災の影響が残るのは上期のみ、下期回復見込みで通期ではほぼ横ばいと予想

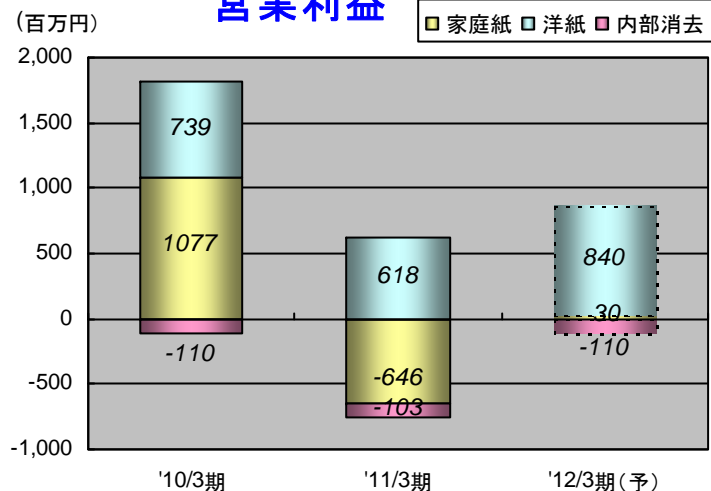
海外: 米国とタイは日系メーカーの震災の影響で減収減益。韓国系メーカーは影響ほぼなくウォン安なるも増収、米国とタイを補完可能だが、原料コスト増により減益。

紙製品事業

売上高



営業利益



	'10年3月期		11年3月期		12年3月期予想	
	売上高	営業利益	売上高	営業利益	売上高	営業利益
日清紡ペーパープロダクツ	15,191	913	14,397	-686	15,650	0
子会社(家庭紙) ^{※1}	5,309	164	5,285	40	4,350	30
家庭紙計	20,500	1,077	19,682	-646	20,000	30
日清紡ペーパープロダクツ	10,056	815	9,586	608	9,700	720
子会社(洋紙) ^{※2}	6,658	-76	7,240	10	7,365	120
洋紙計	16,714	739	16,826	618	17,065	840
小計	37,214	1,816	36,508	-28	37,065	870
内部消去	-5,679	-110	-5,387	-103	-5,565	-110
合計	31,535	1,706	31,121	-131	31,500	760

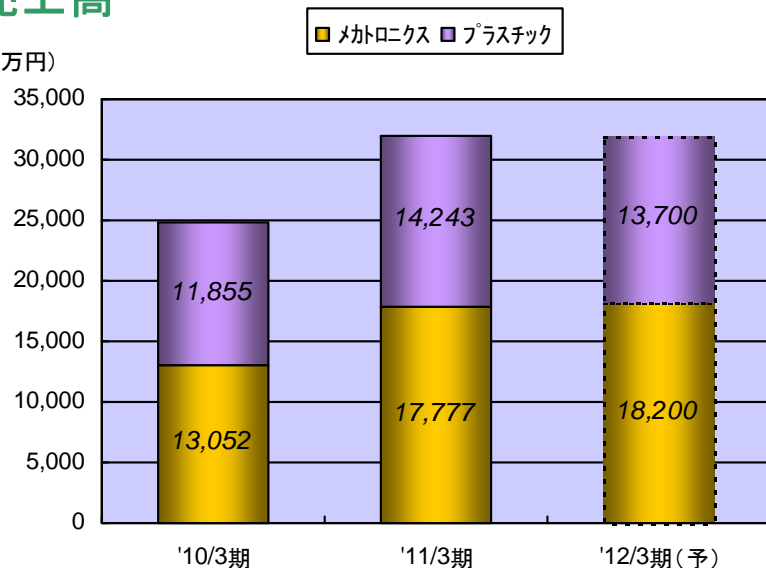
※1…東海製紙工業

※2…大和紙工、日清紡ポスタルケミカル

精密機器事業

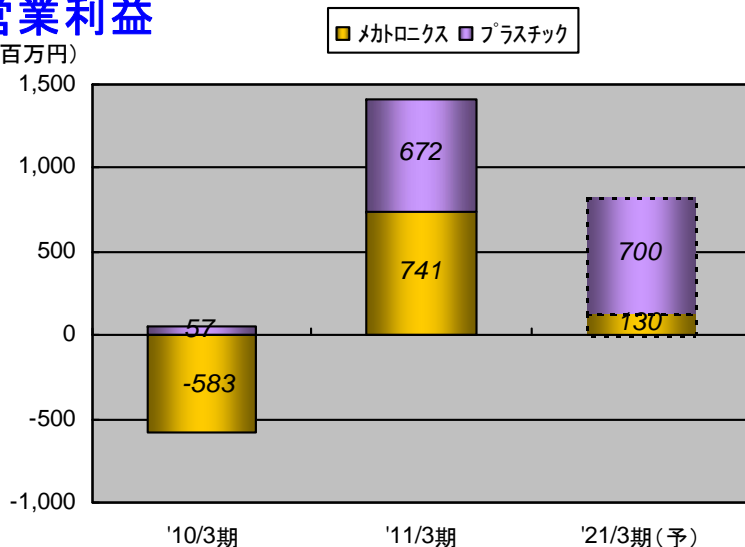
売上高

(百万円)



営業利益

(百万円)



(百万円)

	10年3月期		11年3月期		12年3月期予想	
	売上高	営業利益	売上高	営業利益	売上高	営業利益
メカトロクス						
日清紡メカトロクス	10,418	-602	15,363	675	13,664	243
子会社*	3,524	39	3,687	43	5,698	-114
内部消去	-890	-20	-1,273	23	-1,162	1
メカトロクス小計	13,052	-583	17,777	741	18,200	130
プラスチック						
日清紡メカトロクス	509	21	5,972	257	5,301	125
子会社	12,960	41	9,805	424	10,199	574
内部消去	-1,614	-5	-1,534	-9	-1,800	1
プラスチック小計	11,855	57	14,243	672	13,700	700
合計	24,907	-526	32,020	1,413	31,900	830

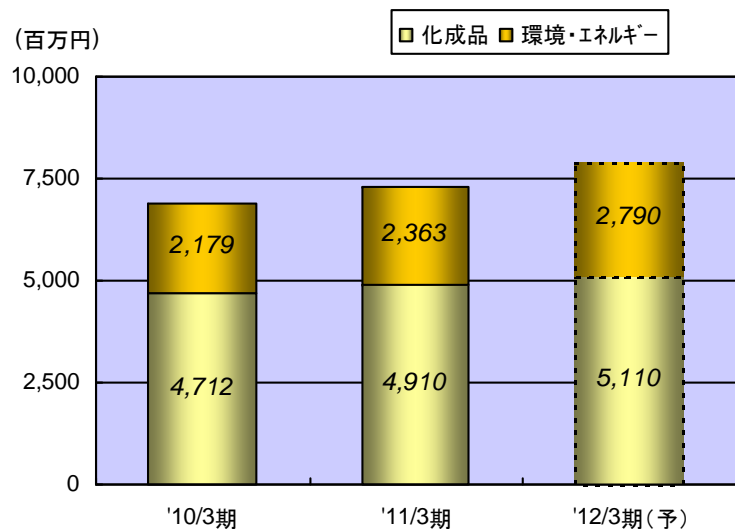
上記のうち太陽電池製造装置の売上高

期	売上高
10年3月期	3,962
11年3月期	8,529
12年3月期予想	10,000

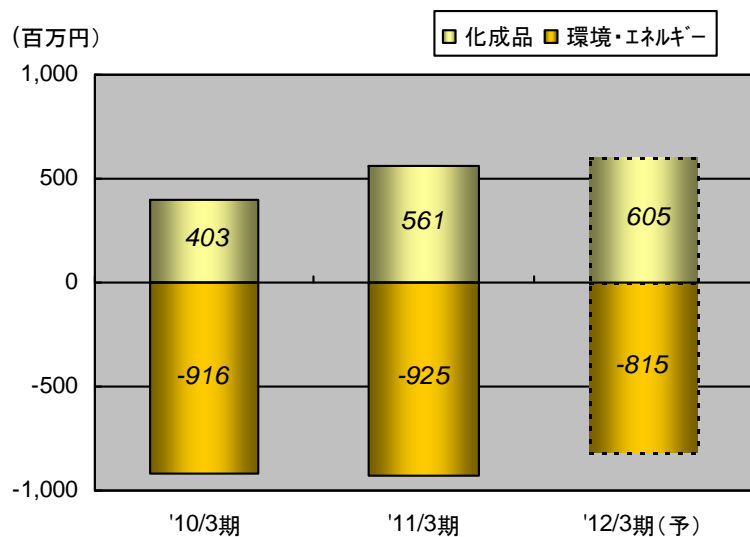
※…日清紡精機広島ほか。'12年3月期より日清紡メカトロクス(上海)が加わる。

化学品事業

売上高



営業利益



(百万円)

	10年3月期		11年3月期		12年3月期予想	
	売上高	営業利益	売上高	営業利益	売上高	営業利益
日清紡ケミカル /日清紡HD ^{※1}	6,891	-513	7,273	-364	7,900	-210
その他 ^{※2}	0	0	550	61	535	57
内部消去	-583	1	-540	9	-635	3
合計	6,308	-512	7,283	-294	7,800	-150

※1…日清紡ケミカル/日清紡HDの内訳

化学品 ^{※3}	4,712	403	4,910	561	5,110	605
環境・エネルギー関連 ^{※4}	2,179	-916	2,363	-925	2,790	-815
計	6,891	-513	7,273	-364	7,900	-210

※2…'11年3月期より、岩尾、日清紡ホタルケミカルを「その他」に移管、日新環境調査センターを編入。

※3…断熱、カーボン、エラストマーの3事業

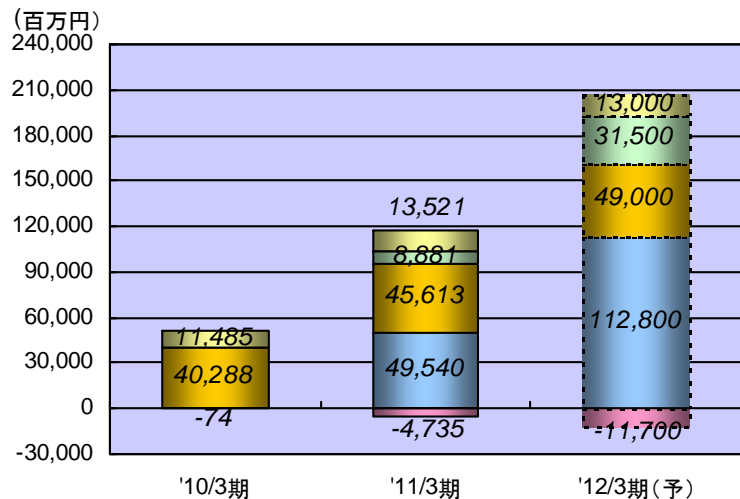
※4…燃料電池セパレータ、機能化学品、キャパシタの3事業



エレクトロニクス事業

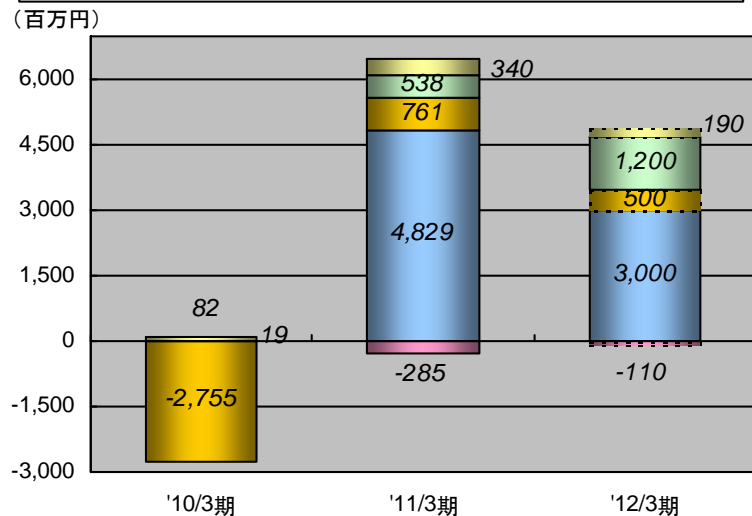
売上高

■ 日本無線 ■ 新日本無線 ■ 長野日本無線 ■ 上田日本無線 ■ 内部消去



営業利益

■ 日本無線 ■ 新日本無線 ■ 長野日本無線 ■ 上田日本無線 ■ 内部消去



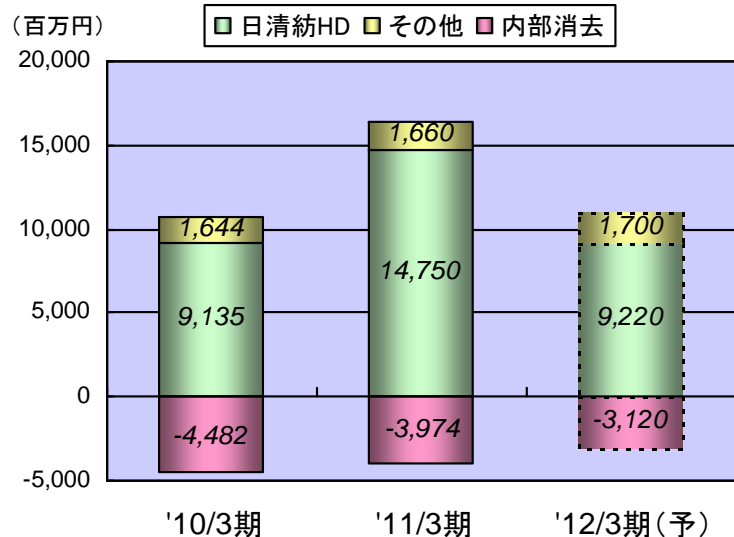
2011年5月18日

(百万円)

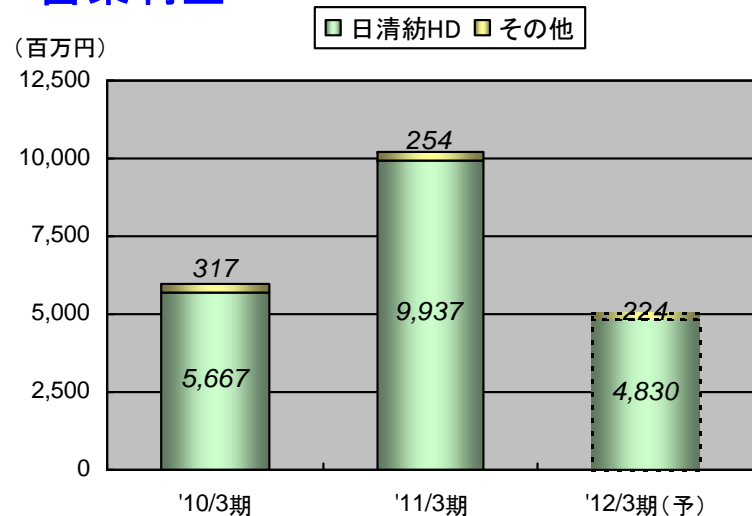
	10年3月期		11年3月期		12年3月期予想	
	売上高	営業利益	売上高	営業利益	売上高	営業利益
日本無線	—	—	49,540	4,829	112,800	3,000
新日本無線	40,288	-2,755	45,613	761	49,000	500
長野日本無線	—	—	8,881	538	31,500	1,200
上田日本無線	11,485	82	13,521	340	13,000	190
計	51,773	-2,673	117,555	6,468	206,300	4,890
内部消去	-74	19	-4,735	-285	-11,700	-110
合計	51,699	-2,654	112,820	6,183	194,600	4,780

不動産事業

売上高



営業利益



(百万円)

	'10年3月期		11年3月期		12年3月期予想	
	売上高	営業利益	売上高	営業利益	売上高	営業利益
日清紡HD	9,135	5,667	14,750	9,937 ※1	9,220	4,830
その他※2	1,644	317	1,660	254	1,700	224
内部消去	-4,482	-1	-3,974	-1	-3,120	-4
合計	6,297	5,983	12,436	10,190	7,800	5,050

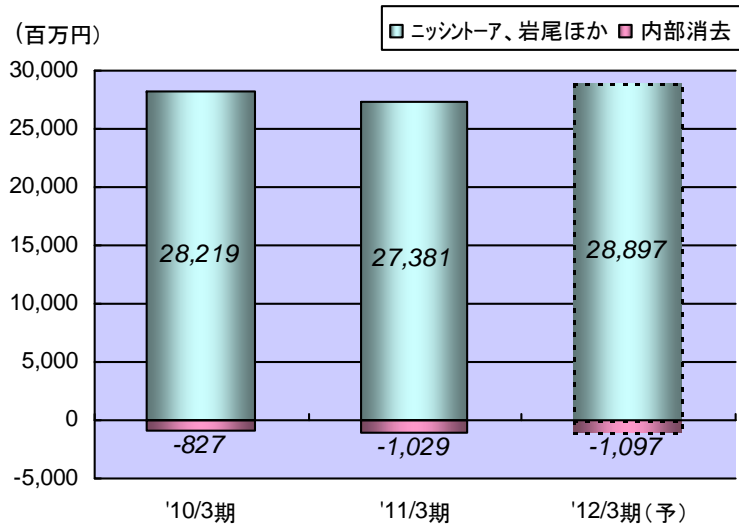
※1 旧針崎工場(愛知県岡崎市)再開発で大型売却物件あり。売上高下記のとおり。

医療施設建設用地(6月)	2,150
中学校建設用地(11月)	4,040
合計	6,190

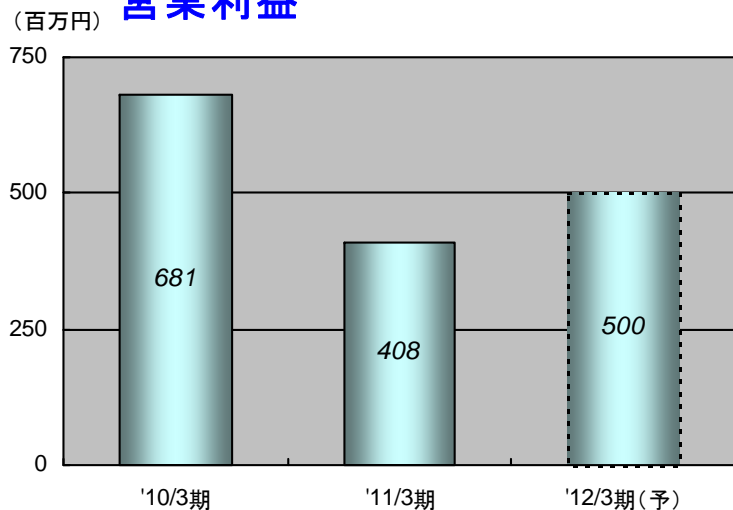
※2 日清紡都市開発

その他事業

売上高



営業利益



	10年3月期		11年3月期		12年3月期予想	
	売上高	営業利益	売上高	営業利益	売上高	営業利益
ニッシンア、岩尾ほか	28,219	678	27,381	400	28,897	502
内部消去	-827	3	-1,029	8	-1,097	-2
合計	27,392	681	26,352	408	27,800	500
消去又は全社	5	-2,769	5	-3,200	0	-3,420

株主還元について

- 自己株の取得:5,534千株(2010年2月～3月)
- 自己株の消却:5,300千株(2010年4月22日)
 - ・・・消却前発行済株式総数の2.88%
 - 自己株式消却累計:57,645千株(2000年～2010年)
 - ・・・消却前発行済株式総数の24.4%
- 中長期的配当方針:年15円。収益向上に応じて増配に努める。

2012年3月期配当(予定)
中間配当7.5円/株
期末配当7.5円/株
年間配当15円/株

ご清聴ありがとうございました。



日清紡グループの事業



ドレスシャツ
CHOYA



自動車用ブレーキ製品
日清紡ブレーキ



家庭紙製品・ファインペーパー
日清紡ペーパー プロダクツ



ソーラー・モジュール・ラミネータ
日清紡メカトロニクス



プラスチック成形加工(クロスフローファン)
日清紡メカトロニクス




燃料電池セパレータ・機能化学品「カルボジライト」
日清紡ケミカル

日清紡グループの事業



アリオ西新井(東京都足立区)
日清紡ホールディングス 不動産事業部



SD/HD対応4chビデオドライバ
新日本無線



船舶衛星通信端末
日本無線



CPUボード
長野日本無線



電子式ブレーキシステム(EBS)
CAC(コンチネンタル・オートモーティブ)

この資料に記載されている業績予想数値は、現時点で入手可能な情報をもとにした当社における推測・予測に基づくものであり、確約や保証を与えるものではありません。実際の業績は、様々な要因により、これらの予想数値とは異なる場合があります。予めご承知おき下さいますようお願い申し上げます。