

2008年11月18日

2009年3月期第2四半期  
( '08年4月～9月 )

決算説明資料

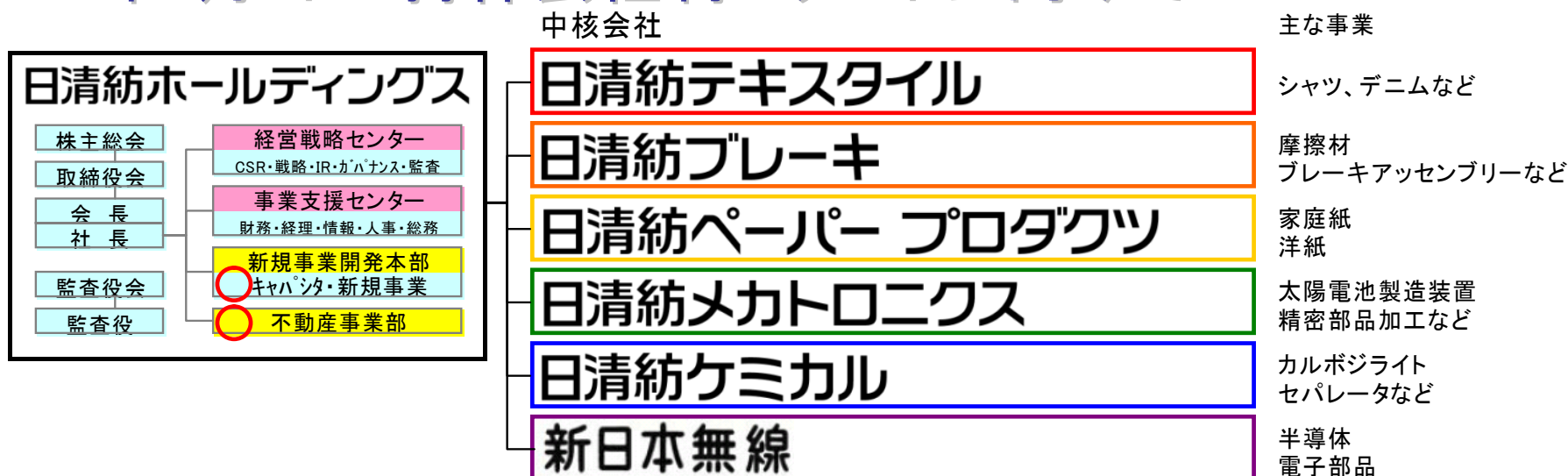


## 見通しに関するご注意

本資料に記載されている内容は、種々の前提に基づいたものであり、記載された将来の計画数値、施策の実現を確約したり、保証するものではありません。

# 重点経営方針 「改革と成長」

## 2009年4月1日 持株会社制スタートに向けて



## 事業再構築の施策 100%子会社化を実施(株式交換)

■ 繊維: CHOYA(株) 7月1日実施

■ ブレーキ: 日清紡ブレーキ販売(株) 10月1日実施

# 重点経営方針 「改革と成長」

## 新規事業の拡大① 太陽電池製造設備事業



延床面積 3,500坪  
2009年3月完成予定

同規模の専用工場を同事業所内に、さらに2工場、2010年度と2011年度に建設。**年500億円の受注対応可能な体制に。**

**総投資見込み額約65億円**

# 重点経営方針 「改革と成長」

## 新規事業の拡大②

### 燃料電池セパレータ事業



延床面積2,000坪 2010年3月完成予定  
(千葉県緑区)

家庭用燃料電池向けの本格的な受注増に対応するため、2008年8月、中央研究所隣接地(千葉県緑区)に工場用地を取得。

当初、年2万台分に相当するセパレータ生産体制を構築

市場の急成長に備え、年30万台分まで対応可能に。

5年後をめどに売上高50億円を目指す。

土地取得資金を含む初期総投資見込み額約35億円

# 重点経営方針 「改革と成長」

## 繊維事業の再編 生産の主力を海外にシフト

美合事業所(染色加工)

- 晒・染色加工事業を整理・縮小。(2010年度内に月産250万m⇒100万m体制に)
- 国内自社加工減少分 ⇒ 提携先との協業  
⇒ インドネシア子会社へのシフト

島田事業所(紡績)

- 老朽化設備の廃棄: 2008年度中に47千錘廃棄  
国内設備: 132千錘→85千錘へ

# 連結売上高(セグメント別)

(百万円)

事業セグメント	'07年3月期	'08年3月期	'09年3月期	対前年比	
	2Q	2Q	2Q	増減額	増減%
繊維	40,562	39,938	35,218	-4,720	-11.8
ブレーキ	30,816	33,011	30,596	-2,415	-7.3
紙	14,366	15,745	16,762	1,017	6.5
化学品	19,119	19,988	18,585	-1,403	-7.0
エレクトロニクス	38,665	37,115	34,197	-2,917	-7.9
不動産	2,416	2,422	3,231	809	33.4
その他	9,764	10,713	14,699	3,985	37.2
売上高計	155,710	158,935	153,290	-5,645	-3.6

## 前年同期比 主な増減要因

### ▼繊維事業

日清紡単体/シャツ事業・デニム事業振るわず。7,084百万円、29.5%減

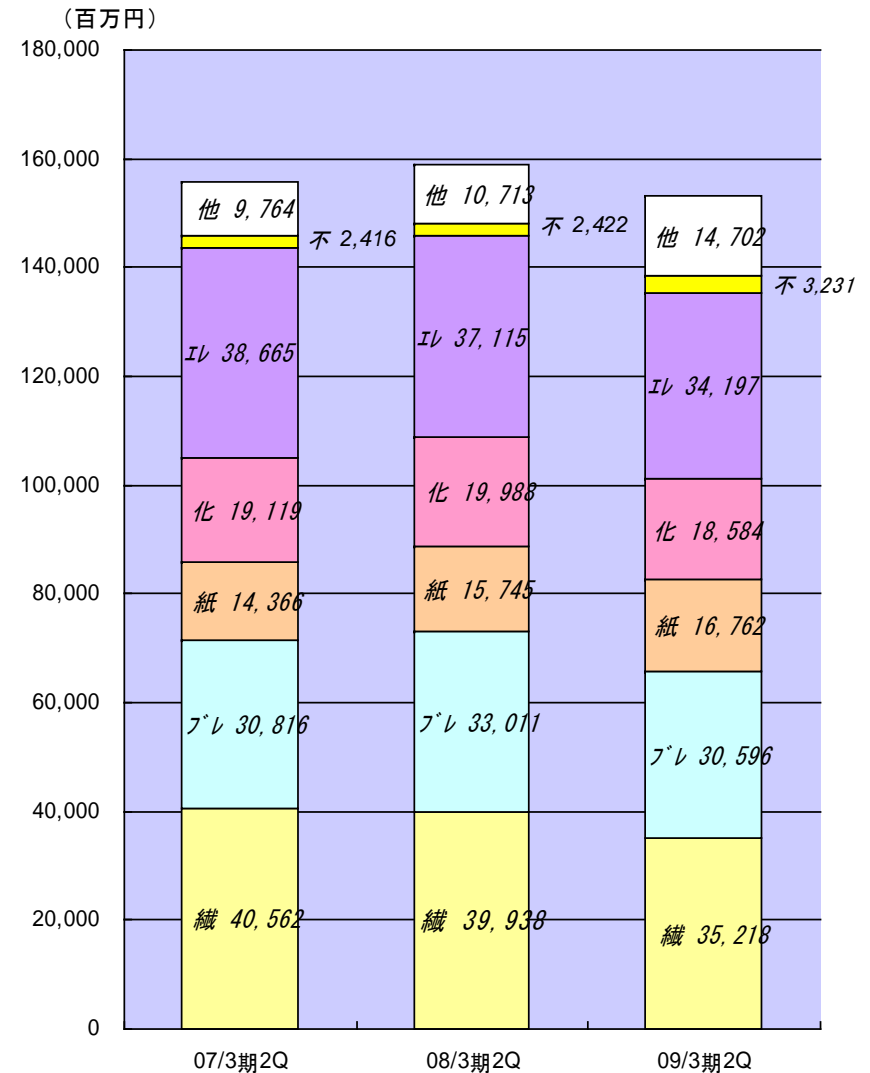
### ▼エレクトロニクス事業

新日本無線/主力の半導体はじめマイクロ波管なども需要不振。2,684百万円、-8.9%減

### △その他事業

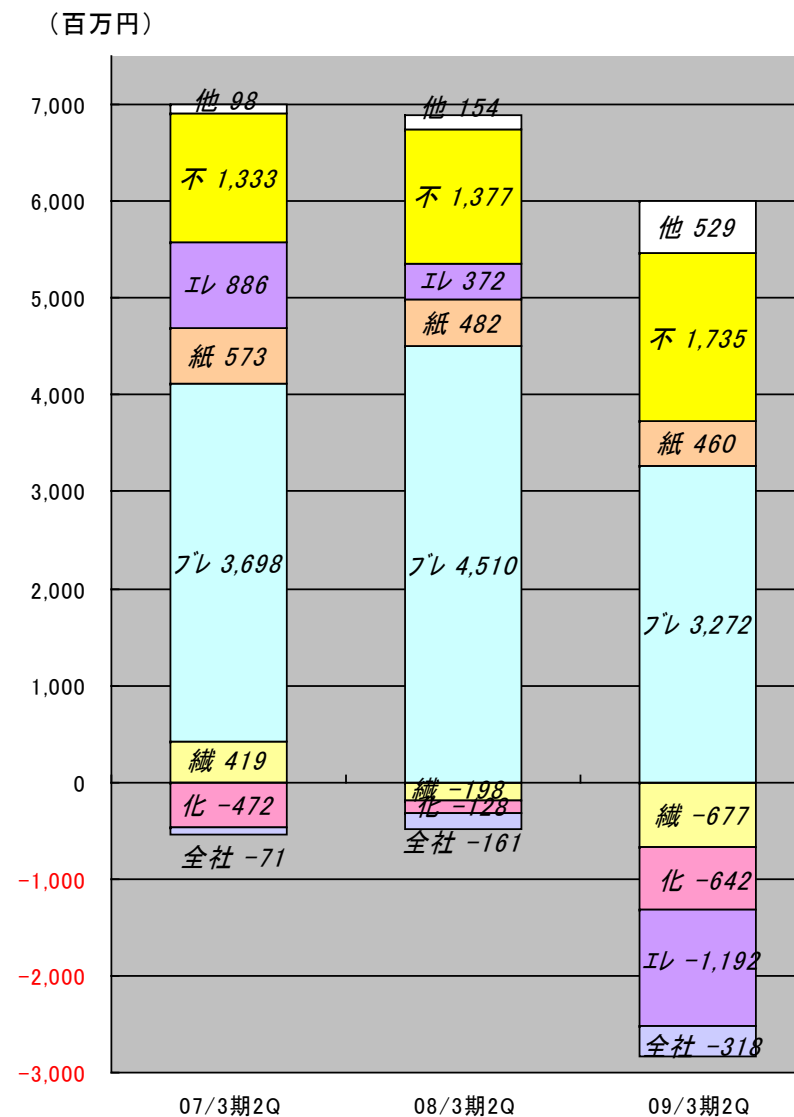
日清紡単体のメカトロ/主力のPV製造設備売上 2,425百万円はほぼ前年同期実績に匹敵。1,776百万円、273.7%増。9/3月通期は約8,000百万円を見込む。

日清紡単体の精密加工部品/ESC向け機械加工増。1,757百万円(57.8%)増。



## 連結営業利益(セグメント別)

事業セグメント	'07年3月期 2Q	'08年3月期 2Q	'09年3月期 2Q	対前年比 増減額	増減%
繊維	419	-198	-677	-479	—
ブレーキ	3,698	4,510	3,272	-1,238	-27.5
紙	573	482	460	-22	-4.6
化学品	-472	-128	-642	-514	—
エレクトロニクス	886	372	-1,195	-1,567	—
不動産	1,333	1,377	1,735	358	26.0
その他	98	154	529	375	243.5
全社費用	-71	-161	-317	-156	—
営業利益計	6,466	6,407	3,164	-3,243	-50.6




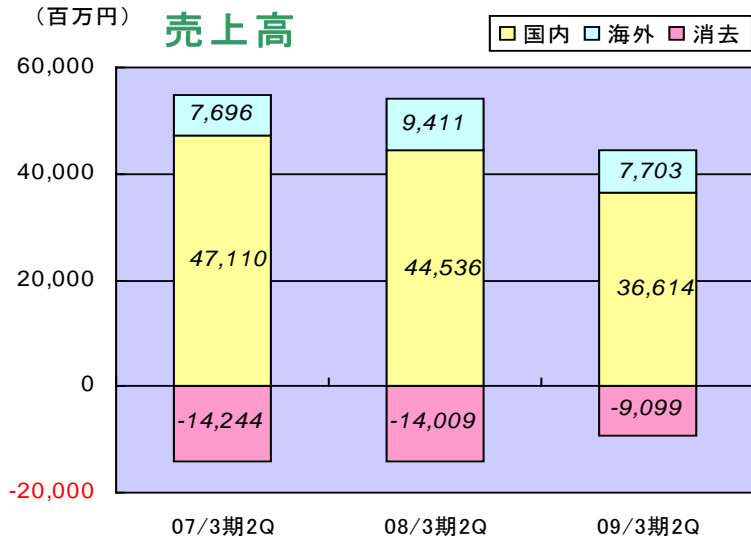


## 連結損益計算書

(百万円)

	08/3期2Q実績	09/3期2Q実績	前年同期比	増減率(%)	備考
売上高	158,935	153,290	-5,645	-3.6	
営業利益	6,407	3,164	-3,243	-50.6	
経常利益	9,280	6,589	-2,691	-29.0	
特別利益	1,676	2,477	801	47.8	
特別損失	928	3,360	2,432	262.1	水害被害等による固定資産廃棄損増598、 投資有価証券評価損計上1,292
税引前利益	10,028	5,706	-4,322	-43.1	
-) 法人税等	2,545	1,668	-877	-34.5	
-) 少数株主利益	742	292	-450	-60.6	
当期純利益	6,741	3,745	-2,995	-44.4	

# 繊維事業



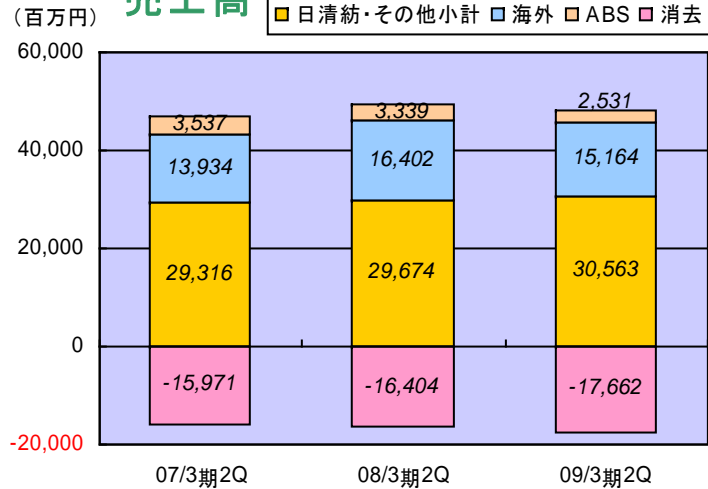
(百万円)

	2007年3月期2Q		2008年3月期2Q		2009年3月期2Q	
	売上高	営業利益	売上高	営業利益	売上高	営業利益
日清紡	26,494	-188	23,999	-384	16,915	-1,017
CHOYA	6,194	50	5,602	-362	5,903	-316
その他*	14,422	111	14,935	200	13,796	-18
国内計	47,110	-27	44,536	-546	36,614	-1,351
ブラジル日清紡	2,239	307	2,398	206	2,706	429
ギステックス	1,438	14	1,722	88	1,204	-18
ニカワテックス	2,703	131	3,344	-68	2,460	128
日清紡上海	1,182	14	1,753	59	1,153	69
P.T.ナイガイシャツ	134	-17	194	29	180	11
海外計	7,696	449	9,411	314	7,703	619
小計	54,806	422	53,947	-232	44,317	-732
消去	-14,244	-3	-14,009	34	-9,099	55
合計	40,562	419	39,938	-198	35,218	-677

※…ニッシン・トーア、日新デニム他

# ブレーキ事業

## 売上高



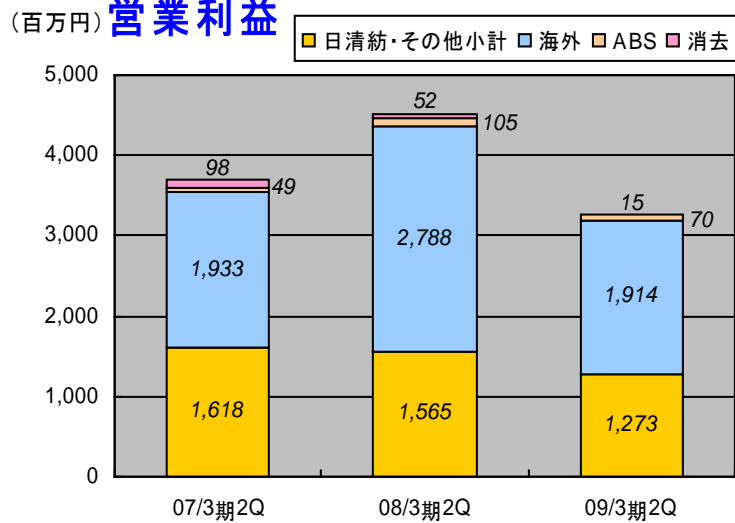
(百万円)

	2007年3月期2Q		2008年3月期2Q		2009年3月期2Q	
	売上高	営業利益	売上高	営業利益	売上高	営業利益
日清紡	14,988	1,441	15,274	1,409	15,889	1,329
その他 <sup>※1</sup>	14,328	177	14,400	156	14,674	-56
小計	29,316	1,618	29,674	1,565	30,563	1,273
ABS	3,537	49	3,339	105	2,531	70
国内計	32,853	1,667	33,013	1,670	33,094	1,343
海外 <sup>※2</sup>	13,934	1,933	16,402	2,788	15,164	1,914
小計	46,787	3,600	49,415	4,458	48,258	3,257
消去	-15,971	98	-16,404	52	-17,662	15
合計	30,816	3,698	33,011	4,510	30,596	3,272

※1… 日清紡ブレーキ販売

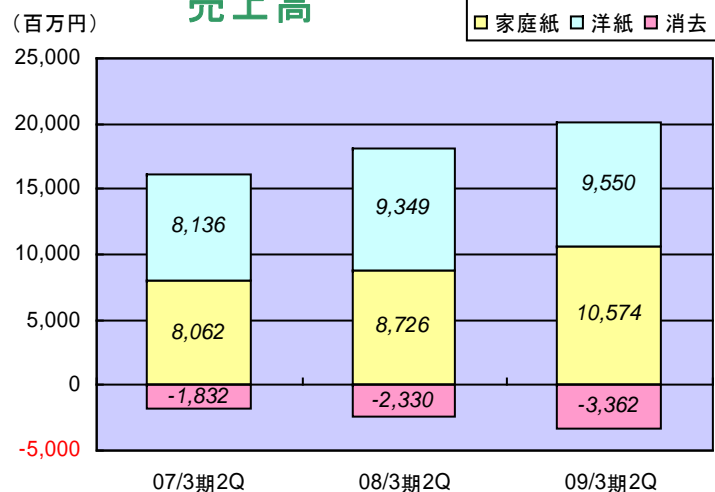
※2… 日清紡オートモーティブ(米国)他

## 営業利益

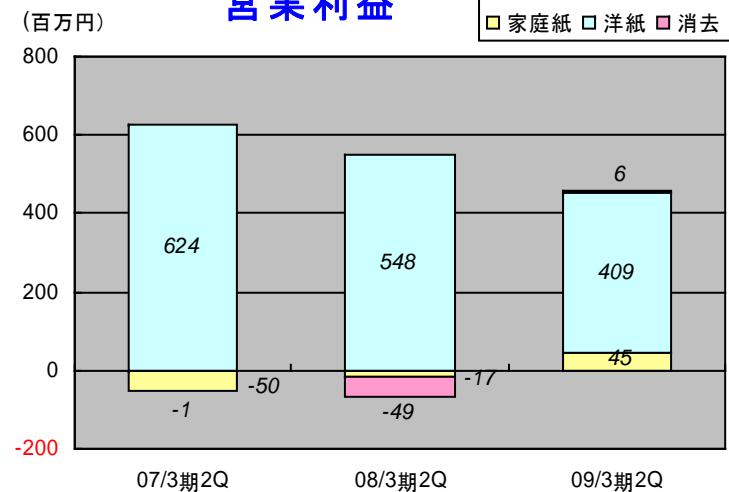


# 紙製品事業

## 売上高



## 営業利益



(百万円)

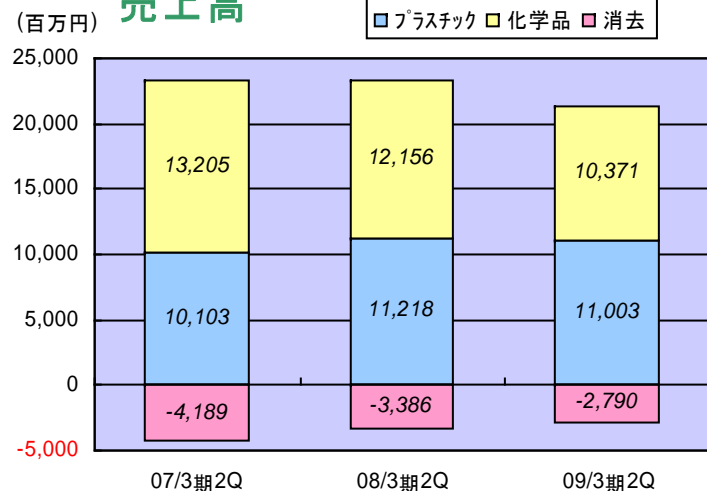
	2007年3月期2Q		2008年3月期2Q		2009年3月期2Q	
	売上高	営業利益	売上高	営業利益	売上高	営業利益
日清紡	5,823	-107	5,910	-74	7,713	16
その他 <sup>※1</sup>	2,239	57	2,816	57	2,861	29
家庭紙計	8,062	-50	8,726	-17	10,574	45
日清紡	5,802	592	5,823	480	5,972	384
その他 <sup>※2</sup>	2,334	32	3,526	68	3,578	25
洋紙計	8,136	624	9,349	548	9,550	409
小計	16,198	574	18,075	531	20,124	454
消去	-1,832	-1	-2,330	-49	-3,362	6
合計	14,366	573	15,745	482	16,762	460

※1…東海製紙他

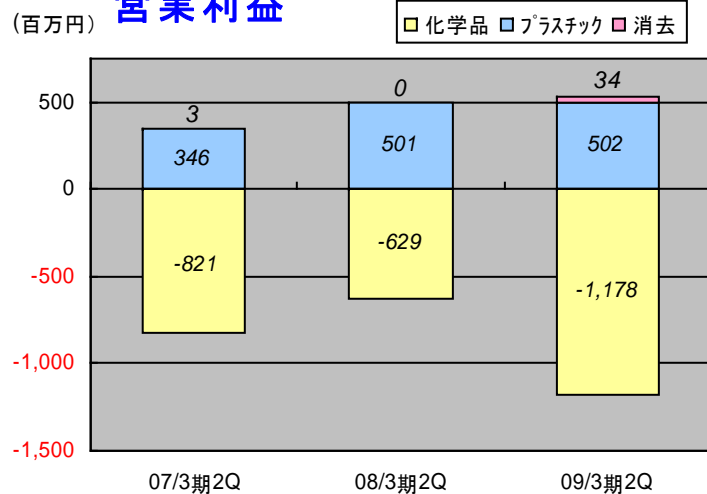
※2…日清紡ポスタルケミカル、大和紙工

# 化学品事業

## 売上高



## 営業利益



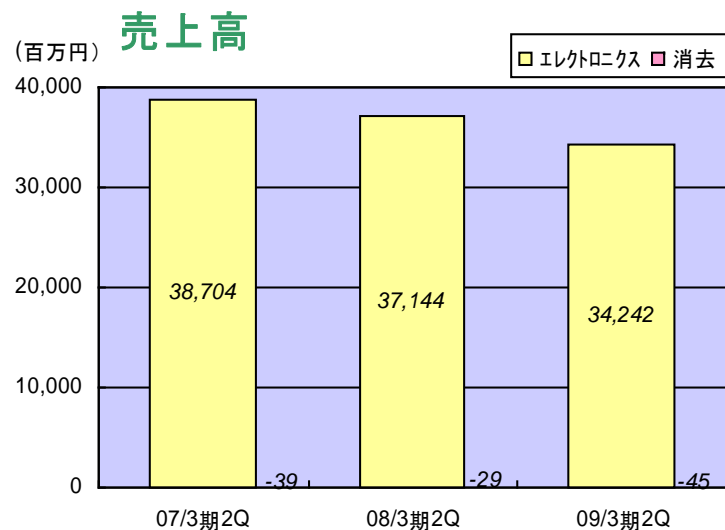
	2007年3月期2Q		2008年3月期2Q		2009年3月期2Q	
	売上高	営業利益	売上高	営業利益	売上高	営業利益
日清紡	5,645	-916	4,791	-683	4,234	-1,243
その他※1	7,560	95	7,365	54	6,137	65
化学品計	13,205	-821	12,156	-629	10,371	-1,178
日本高分子	4,730	-72	4,452	-19	4,258	-41
タイ高分子	3,883	241	5,387	379	5,175	432
浦東高分子	1,490	177	1,379	141	1,570	111
プラスチック成形計	10,103	346	11,218	501	11,003	502
小計	23,308	-475	23,374	-128	21,374	-676
消去	-4,189	3	-3,386	0	-2,790	34
合計	19,119	-472	19,988	-128	18,585	-642
日清紡の内訳						
化成品※2	4,898	24	3,894	180	2,811	64
新規事業※3	747	-940	897	-863	1,423	-1,307

※1…岩尾、日清紡ポスタルケミカル

※2…カーボン、断熱、エラストマーの三事業

※3…キャパシタ、燃料電池、機能化学品の三事業

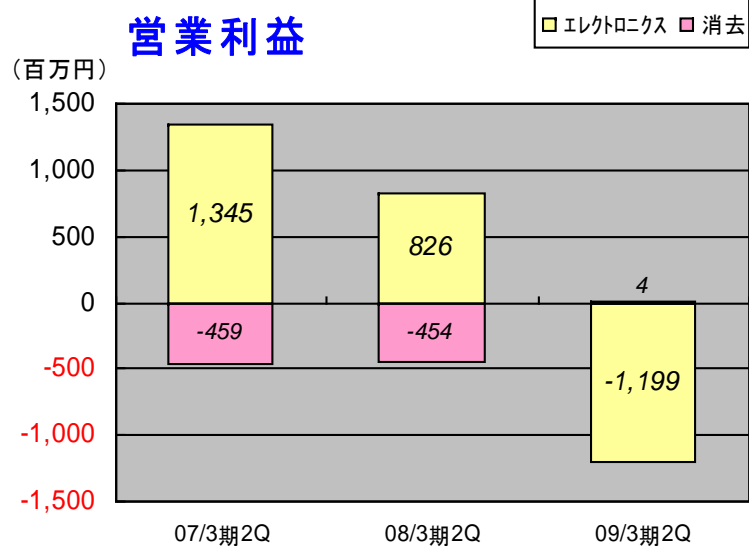
# エレクトロニクス事業



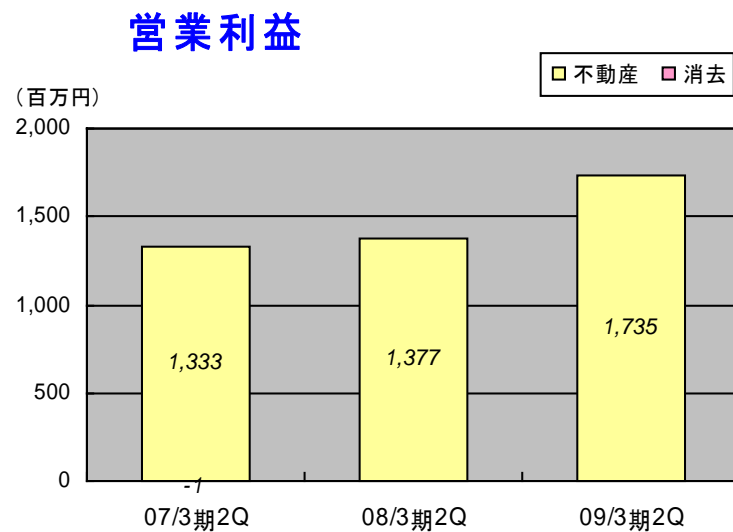
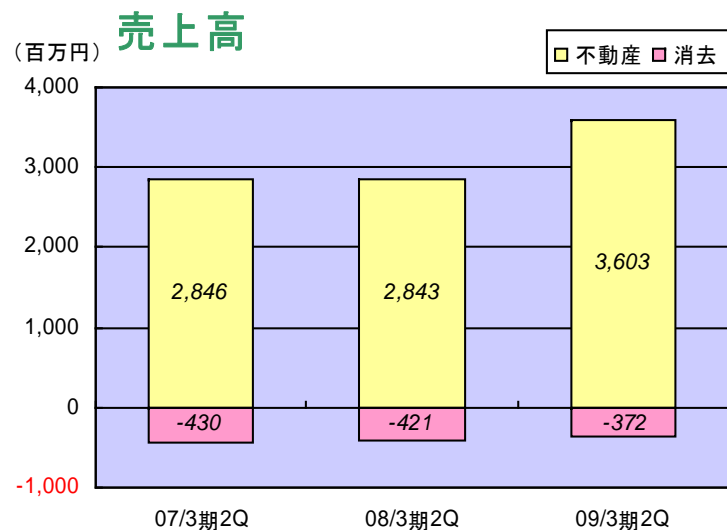
(百万円)

	2007年3月期2Q		2008年3月期2Q		2009年3月期2Q	
	売上高	営業利益	売上高	営業利益	売上高	営業利益
新日本無線	31,389	1,325	30,129	772	27,445	-1,200
上田日本無線	7,315	20	7,015	54	6,797	1
計	38,704	1,345	37,144	826	34,242	-1,199
消去*	-39	-459	-29	-454	-45	4
合計	38,665	886	37,115	372	34,197	-1,195

※...のれん償却



# 不動産事業

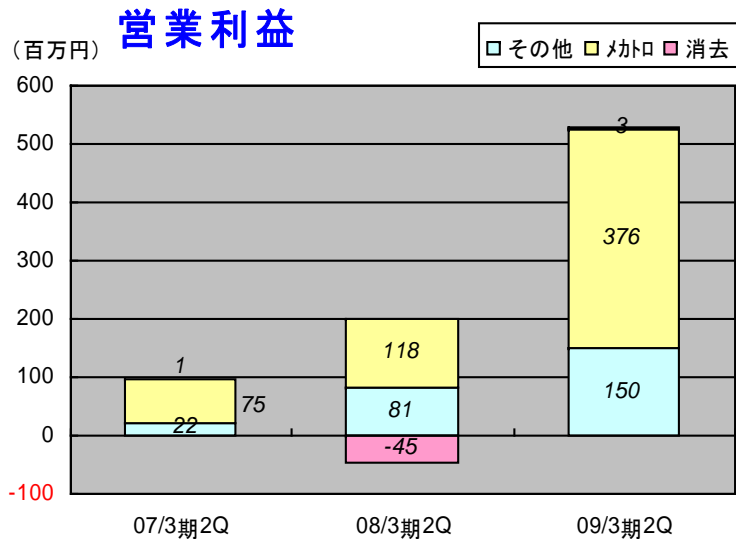
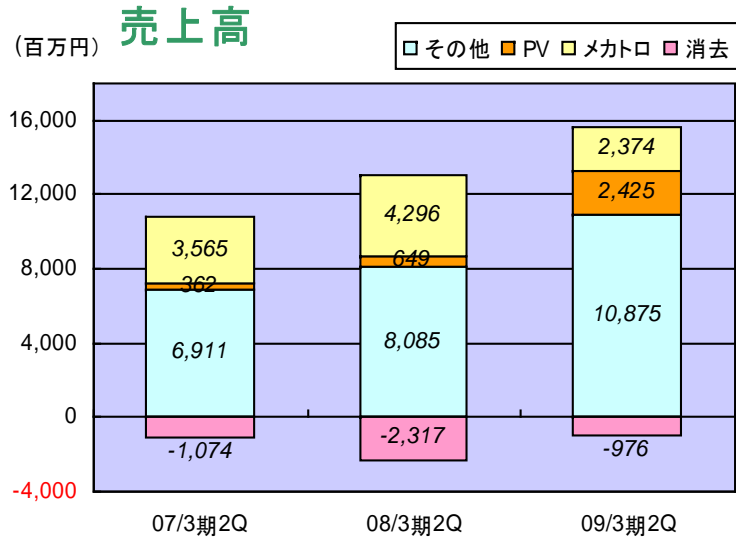


(百万円)

	2007年3月期2Q		2008年3月期2Q		2009年3月期2Q	
	売上高	営業利益	売上高	営業利益	売上高	営業利益
日清紡	1,853	1,128	1,800	1,090	2,535	1,460
その他※	993	206	1,043	287	1,068	275
計	2,846	1,334	2,843	1,377	3,603	1,735
消去	-430	-1	-421	0	-372	0
合計	2,416	1,333	2,422	1,377	3,231	1,735

※…日清紡都市開発他

# その他事業



(百万円)

	2007年3月期2Q		2008年3月期2Q		2009年3月期2Q	
	売上高	営業利益	売上高	営業利益	売上高	営業利益
メカトロニクス	3,927	75	4,945	118	4,799	376
その他部門※	6,911	22	8,085	81	10,875	150
計	10,838	97	13,030	199	15,674	526
消去	-1,074	1	-2,317	-45	-976	3
合計	9,764	98	10,713	154	14,698	529

メカトロニクスに含まれるPV製造装置の売上高

PV製造装置	362	—	649	—	2,425	—
--------	-----	---	-----	---	-------	---

※…ニッシントーア、日清紡精機広島ほか



# 通期予想

	(百万円)		
	2009年3月期 (8/8修正)	2009年3月期 (10/29修正)	増減
売上高	322,000	307,000	-15,000
営業利益	12,000	7,000	-5,000
経常利益	19,000	15,000	-4,000
当期純利益	13,000	8,000	-5,000

## 修正要因

- ▼新日本無線の受注低迷
- ▼繊維事業の不振
- ▼ブレーキ、北米自動車市場の販売不振
- ▼急激な円高による円換算額の悪化

## 下期の特別損益

- ▼特別退職金
- ▼工場跡地の再開発に向けた損失
- △投資有価証券売却益計上

## 売上高

(百万円)

	2009年3月期 (8/8修正)	2009年3月期 (10/29修正)	増減
繊維	73,400	72,000	-1,400
ブレーキ	63,900	59,900	-4,000
紙	35,000	35,000	0
化学品	38,500	34,000	-4,500
エレクトロニクス	76,600	69,600	-7,000
不動産	6,400	6,500	100
その他	29,700	30,800	1,100
消去又は全社	-1,500	-800	700
売上高計	322,000	307,000	-15,000

## 営業利益

(百万円)

	2009年3月期 (8/8修正)	2009年3月期 (10/29修正)	増減
繊維	-400	-1,300	-900
ブレーキ	7,050	5,900	-1,150
紙	1,100	1,100	0
化学品	-920	-1,700	-780
エレクトロニクス	1,500	-1,000	-2,500
不動産	3,350	3,350	0
その他	1,100	1,350	250
消去又は全社	-780	-700	80
営業利益計	12,000	7,000	-5,000

# 株主配分について

## 2009年3月期配当予定

中間配当7.5円/株 期末配当7.5円/株 年間配当15円/株

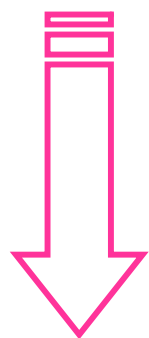
## 2008年4月以降の自社株買いと消却

		(千株)	(百万円)	
2008年	4月	6,600		消却
	5月	10,000	10,980	自社株買い
	9月	8,000		消却

# 不動産事業の今後の展開

## 工場跡地の有効活用

⇒GMSなどへの賃貸事業を基本に



アリオ西新井(東京都足立区)



イオンモール岡崎(愛知県岡崎市)  
11/28リニューアルオープン

⇒宅地分譲事業へ参入

①浜松工場グランド跡地再開発

②針崎工場跡地再開発(愛知県岡崎市)

2009～2013年度にかけ、総売上高約140億円を見込む。

ご清聴ありがとうございました。